

Årsberetning og årsregnskap ReMidt IKS 2025

Dokumentet er signert digitalt av følgende undertegnere:

- TORBJØRN EVJEN, signert 19.03.2026 med ID-Porten: BankID
- ARNE FISKE, signert 19.03.2026 med ID-Porten: BankID
- JON RØSTUM, signert 19.03.2026 med ID-Porten: BankID
- ROAR SØRENSEN, signert 19.03.2026 med ID-Porten: BankID
- MARITTA BOXASPEN OHRSTRAND, signert 19.03.2026 med ID-Porten: BankID
- MONA KRISTIN PEDERSEN, signert 23.03.2026 med ID-Porten: BankID
- ANNA THERESE FLATMO, signert 23.03.2026 med ID-Porten: BankID
- ODDBJØRN BANG, signert 23.03.2026 med ID-Porten: BankID



Det signerte dokumentet inneholder

- En forside med informasjon om signaturene
- Alle originaldokumenter med signaturer på hver side
- Digitale signaturer



Dokumentet er forseglet av Posten Norge

Signeringen er gjort med digital signering levert av Posten Norge AS. Posten garanterer for autentisiteten og forseglingen av dette dokumentet.



Slik ser du at signaturene er gyldig

Hvis du åpner dette dokumentet i Adobe Reader, skal det stå øverst at dokumentet er sertifisert av Posten Norge AS. Dette garanterer at innholdet i dokumentet ikke er endret etter signering.



Årsberetning for 2025



Dokumentet er signert digitalt av:

- TORBJØRN EVJEN, 19.03.2026
- ARNE FISKE, 19.03.2026
- JON RØSTUM, 19.03.2026
- ROAR SØRENSEN, 19.03.2026
- MARITTA BOXASPEN OHRSTRAND, 19.03.2026
- MONA KRISTIN PEDERSEN, 23.03.2026
- ANNA THERESE FLATMO, 23.03.2026
- ODDBJØRN BANG, 23.03.2026

Forseglet av



Posten Norge

Innholdsfortegnelse

Forord	4
Nøkkeltall for 2025	5
1 Om ReMidt IKS	6
1.1 Ledelse	6
1.2 ReMidt "konsern"	7
1.3 Revisjon	7
2 Ansatte og arbeidsmiljø	8
2.1 Sykefravær og permisjoner	8
2.2 Bedriftshelsetjeneste	8
2.3 Arbeidsmiljøutvalg (AMU)	8
2.4 Arbeidsmiljø og vernearbeid	8
2.5 Likestilling og diskriminering	9
3 Mål	10
3.1 Nasjonale mål	11
4 Året 2025	12
4.1 Ny renovasjonsordning	12
4.2 Avfallsmengder og gjenvinning	12
4.3 Gebyrene	14
4.4 Innsamling av avfall	14
4.5 Gjenvinningsstasjonene	14
4.6 Informasjon og holdningsskapende arbeid	14
4.7 Forskning- og utviklingsaktiviteter	15
4.8 Ytre miljø	15
5 Prosjekter og samarbeid	16
5.1 Sesam Ressurs	16
5.2 ReIT	16
5.3 Flyt	16
5.4 Nye gjenvinningsstasjoner	17

Dokumentet er signert digitalt av:

- TORBJØRN EVJEN, 19.03.2026
- ARNE FISKE, 19.03.2026
- JON RØSTUM, 19.03.2026
- ROAR SØRENSEN, 19.03.2026
- MARITTA BOXASPEN OHRSTRAND, 19.03.2026
- MONA KRISTIN PEDERSEN, 23.03.2026
- ANNA THERESE FLATMO, 23.03.2026
- ODDBJØRN BANG, 23.03.2026

Forseglet av



Posten Norge

6 Bærekraft	20
6.1 Sosial bærekraft.....	20
6.1.1 Åpenhetsloven.....	20
6.2 Bærekraftig miljø.....	21
6.2.1 Ombruk.....	21
6.2.2 Klimanøytralt drivstoff.....	21
6.2.3 Produksjon av strøm.....	22
6.2.4 Salg av egenprodusert jord.....	22
6.2.5 Trevirke til materialgjenvinning.....	22
6.3 Klimaregnskap.....	22
7 Økonomi	24
7.1 Driftsinntekter og driftskostnader.....	24
7.2 Utbytte, overskudd og skatt.....	24
7.3 Selvkost.....	24
7.4 Finansiell risiko.....	25
7.5 Fremtidsvurdering og fortsatt drift.....	25
Vedlegg 1: Eierandel og garantiansvar	26
Vedlegg 2: Representantskap	27
Vedlegg 3: Styre	28
Vedlegg 4: Klagenemnda	29

Dokumentet er signert digitalt av:

- TORBJØRN EVJEN, 19.03.2026
- ARNE FISKE, 19.03.2026
- JON RØSTUM, 19.03.2026
- ROAR SØRENSEN, 19.03.2026
- MARITTA BOXASPEN OHRSTRAND, 19.03.2026
- MONA KRISTIN PEDERSEN, 23.03.2026
- ANNA THERESE FLATMO, 23.03.2026
- ODDBJØRN BANG, 23.03.2026

Forseglet av



Posten Norge

Forord

2025 har vært et år med en meget positiv utvikling i selskapets prestasjoner. En økning det siste året på hele 24 % i andel av husholdningsavfall til materialgjenvinning er et langt skritt i positiv retning, og sirkulærøkonomi i praksis. Selskapets driftsresultat for selvkostområdet er godt foran budsjett, og setter selskapet i stand til å håndtere en hensiktsmessig gebyrutvikling de kommende årene for våre innbyggere. ReMidt har tydelige målsetninger knyttet til sosial bærekraft, og har videreutviklet samarbeid med VEKST-bedrifter og NAV i 2025, blant annet gjennom vårt utvidede ombrukstilbud.

2025 har vært det tredje fulle driftsåret med utvidet kildesortering for samtlige husholdninger i de 17 eierkommunene. Det gleder oss stort at vi kan vise til gode resultater, med en reduksjon i restavfallsandelen for henteordningen. Endringen vitner om en iherdig innsats fra alle som bor eller har hytte i en ReMidt-kommune – sammen har vi gjort store løft innen kildesortering og materialgjenvinning. ReMidt IKS har deltatt i nasjonal benchmark av vår virksomhet, og kommer ut med en system- og driftseffektivitet for henteordningen helt i toppen nasjonalt.

For ReMidt har andel av husholdningsavfall til materialgjenvinning økt fra 29 % i 2020 til hele 52 % i 2025. Dette bekrefter at arbeidet med å nå de nasjonale målene om 65 % materialgjenvinning innen 2035 er innenfor rekkevidde. Det er fortsatt et stort stykke arbeid som ligger foran oss for å nå dette, men vi har både fart og retning for å lykkes i dette arbeidet.

Vi kan notere at nærmere 70 % av alle kundeforhøvelser til oss nå skjer gjennom våre digitale selvbetjeningsløsninger. Det viktige arbeidet med digitalisering av offentlig sektor, herunder automatisering og digitalisering av tidkrevende prosesser, har gjort store framskritt i 2025. Gjennom samarbeid med avfallsselskapene i Midt-Norge og Bir AS i Bergen, har vi etablert FLYT som utviklingsprosjekt. FLYT er Norges største prosjekt for prosessautomasjon innenfor renovasjonsbransjen i Norge, og på vegne av 1. mill. innbyggere er det i fellesskap etablert like brukerhistorier og standardiserte arbeidsprosesser i tråd med intensjonene fra regjeringen om samhandling for digitalisering i offentlig sektor.

En stadig større andel av husholdningsavfallet samles nå inn via våre gjenvinningsstasjoner. En fortsatt bærekraftig utvikling av disse, gjennom tilrettelegging for økt kildesortering, er av selskapets viktigste utviklingsområder i årene som kommer. Gjennom året har det vært jobbet med revisjon av selskapsavtalen, som setter ReMidt i stand til å gjennomføre disse nødvendige tiltak for å oppnå regulatoriske krav til økt ombruk og materialgjenvinning, samt reduserte klimautslipp.

Våre eiere har gitt oss tillit til å utvikle renovasjonstjenesten, der endringer får konsekvenser helt inn i kjøkkenbenken til folk. Vi blir ydmyke og stolte over at så mange har sluttet lojalt opp om sorteringsordningen og vår infrastruktur for bringeordning. Med våre kompetente og motiverte medarbeidere håper vi å levere stadig bedre tjenester, slik at vi kan redde verden litt mer – hvert år.

Jeg vil takke eiere, styret og ikke minst alle våre ansatte for samarbeidet, arbeidsinnsatsen og de flotte resultatene i 2025.

Torbjørn Evjen
Adm.dir.

Dokumentet er signert digitalt av:

- TORBJØRN EVJEN, 19.03.2026
- ARNE FISKE, 19.03.2026
- JON RØSTUM, 19.03.2026
- ROAR SØRENSEN, 19.03.2026
- MARITTA BOXASPEN OHRSTRAND, 19.03.2026
- MONA KRISTIN PEDERSEN, 23.03.2026
- ANNA THERESE FLATMO, 23.03.2026
- ODDBJØRN BANG, 23.03.2026

Forseglet av



Posten Norge

Nøkkeltall for 2025

	2025	2024	2023	2022
Eiere				
Eierkommuner	17 stk	17	17	17
Innbyggere i eierkommunene	132 777 personer	132 685	131 824	130 473
Ansatte				
Fast ansatte	70,1 årsverk	72	74	67
	86 personer	90		
Lærlinger	2 personer	2	3	3
Sykefravær	5,58 %	5,3 %	5,9 %	5,6 %
Mengder				
Husholdningsavfall	66 504 tonn	60 785	60 833	64 802
Næringsavfall	16 463 tonn	19 798	22 836	20 109
Slam	81 299 m ³	81 028	85 702	80 886
Husholdningsavfall pr. innbygger	467 kg	425	466	468
Andel til materialgjenvinning	52,4 %	42,1 %	44,9 %	35,5 %
Anlegg				
Gjenvinningsstasjoner	22 stk	22	22	23
Bruktbutikker i egenregi	1 stk	1	1	1
Kontorsteder	3 stk	3	3	3
Abonnement				
Husholdning	64 329 stk	61 968	61 571	60 745
Fritid	31 955 stk	30 082	29 373	28 624
Slam	28 777 stk	28 358	28 177	28 133
Kommunal næring	629 stk	613	613	554
Årsgebyr (normalabonnement)				
Husholdning (eks. mva.)	4 450 kr/år	4 100	4 000	3 770
Fritid (eks. mva.)	1 700 kr/år	1 590	1 550	1 330
Slam (eks. mva.)	1 425 kr/år	1 277	1 175	1 210
Økonomi				
Omsetning	436,2 mill. kr	431,2	396,7	374,0
Resultat etter skatt	6,1 mill. kr	5,3	7,7	6,8
Langsiktig gjeld	263,1 mill. kr	279,4	296,8	239,5
Investeringer	16,7 mill. kr	31,6	42,4	37,0
Egenkapital	130,0 mill. kr	124,0	118,7	111,1
Egenkapitalandel	26,1 %	24,8 %	23,5 %	24,7 %

Dokumentet er signert digitalt av:

- TORBJØRN EVJEN, 19.03.2026
- ARNE FISKE, 19.03.2026
- JON RØSTUM, 19.03.2026
- ROAR SØRENSEN, 19.03.2026
- MARITTA BOXASPEN OHRSTRAND, 19.03.2026
- MONA KRISTIN PEDERSEN, 23.03.2026
- ANNA THERESE FLATMO, 23.03.2026
- ODDBJØRN BANG, 23.03.2026

Forseglet av



Posten Norge

1 Om ReMidt IKS

ReMidt IKS er et interkommunalt miljøsekskap etter lov om interkommunale selskaper. Selskapet eies av 17 kommuner sør i Trøndelag og på Nordmøre, der Kristiansund, Orkland og Melhus er de største. Den enkelte eierkommune med eierandel er vist i vedlegg 1.

ReMidt har fått delegert myndighet fra eierkommunene til å forvalte og utføre de lovpålagte tjenestene innenfor feltene avfall og slam og har enerett til å håndtere:

- det lovpålagte husholdningsavfallet
- det farlige avfallet iht. mottakspålt
- slam fra slamavskillere og tette tanker

Selskapet håndterer også eierkommunenes eget næringsavfall gjennom utvidet egenregi.

ReMidt har hovedkontor på Orkanger, med avdelingskontor på Melhus og i Kristiansund, men har gjenvinningsstasjoner i alle eierkommunene.

Selskapet er medlem av Samfunnsbedriftene og er tilsluttet hovedtariffavtalen for konkurranseutsatte bedrifter. Selskapet har ytelsesbasert offentlig tjenstepensjon gjennom KLP.

1.1 Ledelse

Eierkommunene utøver sitt eierskap gjennom **representantskapet**, som er selskapets øverste organ. Medlemmer i representantskapet er vist i vedlegg 2.

Styret består av 7 medlemmer, hvorav 5 velges av representantskapet og 2 utpekes av de ansatte. Det er i tillegg 3 varamedlemmer hvorav 1. vara er fast møtende. Medlemmer i styret er vist i vedlegg 3.

Bård Olav Sugustad var **administrerende direktør** i selskapet fram til 17.03.25. Torbjørn Evjen tok da over som konstituert. Styret valgte å lyse ut stillingen som administrerende direktør, og gjennomførte en rekrutteringsprosess sommer og høst 2025. Denne prosessen endte opp med at Torbjørn Evjen ble ansatt i stillingen fra 01.11.25.

Det er opprettet en egen interkommunal **klagenemnd** for ReMidt etter forvaltningslovens bestemmelser. Medlemmer til nemnda er valgt av representantskapet. Medlemmene er vist i vedlegg 4.

Eiermøtet er en uformell arena hvor selskapets utvikling og strategi kan luftes, drøftes og diskuteres jf. selskapsavtalen.

Møter i **fagforum** er dialog om tjenesteproduksjon og andre tema med de fagansvarlige i administrasjonen i eierkommunene.

Organ	2025		2024	
	Antall møter	Antall saker	Antall møter	Antall saker
Representantskapet	2	9	2	13
Styret	10	60	6	53
Klagenemnda	1	2	3	7
Eiermøter	2	-	2	-
Fagforum	0	-	1	-

Dokumentet er signert digitalt av:

- TORBJØRN EVJEN, 19.03.2026
- ARNE FISKE, 19.03.2026
- JON RØSTUM, 19.03.2026
- ROAR SØRENSEN, 19.03.2026
- MARITTA BOXASPEN OHRSTRAND, 19.03.2026
- MONA KRISTIN PEDERSEN, 23.03.2026
- ANNA THERESE FLATMO, 23.03.2026
- ODDBJØRN BANG, 23.03.2026

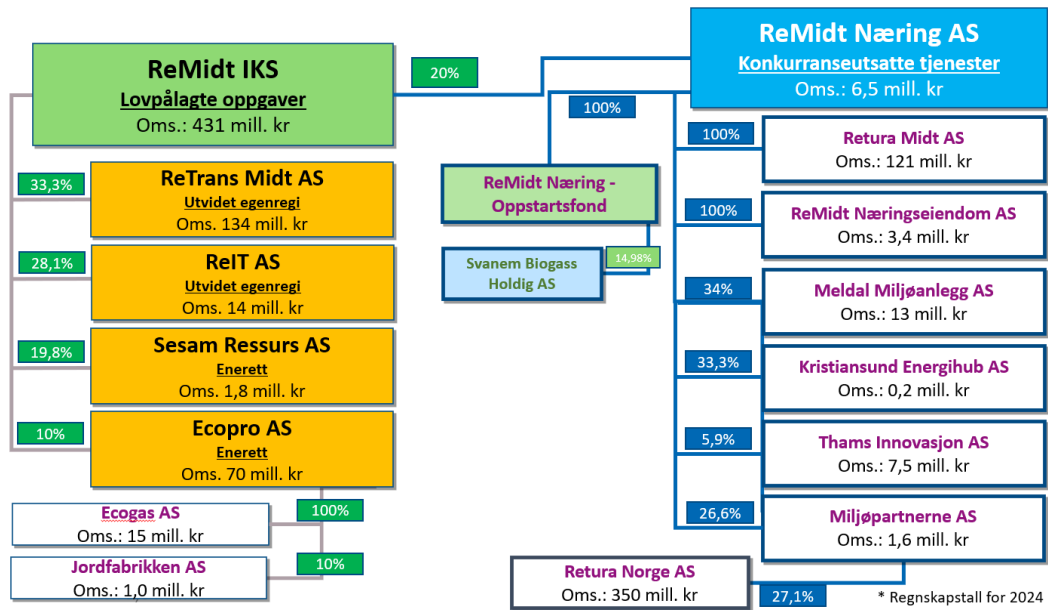
Forseglet av



Posten Norge

1.2 ReMidt "konsern"

I ReMidt "konsern" er eierstrukturen slik:



Både ReMidt IKS og ReMidt Næring AS eies av de samme kommunene, men med forskjellig eierandel.

1.3 Revisjon

Revisjon Midt-Norge SA har vært revisor for ReMidt i 2025.

Dokumentet er signert digitalt av:

- TORBJØRN EVJEN, 19.03.2026
- ARNE FISKE, 19.03.2026
- JON RØSTUM, 19.03.2026
- ROAR SØRENSEN, 19.03.2026
- MARITTA BOXASPEN OHRSTRAND, 19.03.2026
- MONA KRISTIN PEDERSEN, 23.03.2026
- ANNA THERESE FLATMO, 23.03.2026
- ODDBJØRN BANG, 23.03.2026

Forseglet av



Posten Norge

2 Ansatte og arbeidsmiljø

Ved utgangen av 2025 var det 70,12 årsverk fordelt på 86 ansatte som jobbet i ReMidt:

	Antall	Heltid	Deltid	Lærlinger	Vikarer
Kvinner	28 (32 %)	22	6	0	3
Menn	58 (68 %)	42	16	2	1
Totalt	86	64	22	2	4*

* I tillegg har vi hatt tilkallingsvikarer som har håndtert bemanningsbehov i høysesong og ved sykdom.

I tillegg har vi fem personer som er engasjert gjennom varig tilrettelagt arbeid i ordinær virksomhet (VTAO).

5 personer avsluttet sitt arbeidsforhold i ReMidt i 2024, og 6 ble ansatt.

Selskapet er godkjent lærebedrift og har én lærling i gjenvinningsfaget og en i vaktmesterfaget.

2.1 Sykefravær og permisjoner

Det ble tatt ut 29 uker foreldrepermisjon knyttet til fødsel i 2025.

Sykefraværet har vært slik:

Ansattgruppe	2025		2024	2023	2022
	Mål	Faktisk			
Egenmelding	1%	1,18%	0,97%	1,22%	
Kortvarig sykemelding	1%	1,54%	1,21%	1,29%	
Langtidssykemelding	3%	2,71%	3,12%	3,39%	
Samlet	5	5,58%	5,30%	5,89%	6,71 %

2.2 Bedriftshelsetjeneste

ReMidt er tilsluttet HMS-tjenesten med hovedkontor i Orkland.

2.3 Arbeidsmiljøutvalg (AMU)

ReMidt har et eget Arbeidsmiljøutvalg (AMU). Utvalget behandler saker etter arbeidsmiljøloven og består av tre representanter fra ledelsen, to representanter valgt blant ansatte i bedriften og bedriftens hovedverneombud. Bedriftshelsetjenesten har møte- og talerett i utvalget.

AMU har hatt 4 møter i 2025 og behandlet 39 saker.

2.4 Arbeidsmiljø og vernearbeid

ReMidt har et godt system for ivaretagelse av helse, miljø og sikkerhet. Alle avvik ved bedriften blir rapportert i vårt hendelsessystem henhold til etablerte rutiner.

I 2025 var det ingen personskader med fravær, fem personskader uten fravær, åtte nestenulykker og tre ulykker. Alle hendelsene er håndtert og ble lukket etter kort tid.



Det er gått vernerunder ved alle lokasjoner, og funn og avvik er håndtert og lukket i hendelsessystemet.

Det er registrert 6 branttilløp i løpet av 2025, ingen alvorlige. Alle ble håndtert med egen innsats i løpet av kort tid.

2.5 Likestilling og diskriminering

Selskapets styre har en kjønnsfordeling etter IKS-lovens krav.

I selskapet totalt er 68 % av de ansatte menn og 32 % kvinner. Ledergruppen besto ved utgangen av året av tre menn og fire kvinner.

Kjønnsfordelingen i de forskjellige enhetene i selskapet er ujevn, noe som gjør det vanskelig å presentere nyttig og anonym statistikk på eventuelle lønnsforskjeller. Vi har derfor valgt å sammenligne lønnen til de normerte stillingene i selskapet opp mot garantilønnen i Bedriftsavtalen, noe som viser forskjeller uavhengig av ansiennitet.

Ansattgruppe	Utvalg	I prosent av minstelønn
Ufaglærte kvinner i gruppe 1	2 stk	120,6% av minstelønn
Ufaglærte menn i gruppe 1	15 stk	113,9% av minstelønn
Faglærte kvinner i gruppe 1	6 stk	101,9% av minstelønn
Faglærte menn i gruppe 1	10 stk	108,1% av minstelønn

Blant unormerte stillinger er det ikke mulig å gjøre en sammenligning, da stillingsinnhold er vesentlig forskjellig og lønn er satt på bakgrunn av stillingens karakter og ansvar, og ikke mot en garantilønn i Bedriftsavtalen.

Dokumentet er signert digitalt av:

- TORBJØRN EVJEN, 19.03.2026
- ARNE FISKE, 19.03.2026
- JON RØSTUM, 19.03.2026
- ROAR SØRENSEN, 19.03.2026
- MARITTA BOXASPEN OHRSTRAND, 19.03.2026
- MONA KRISTIN PEDERSEN, 23.03.2026
- ANNA THERESE FLATMO, 23.03.2026
- ODDBJØRN BANG, 23.03.2026

Forseglet av



Posten Norge

3 Mål

Selskapets mål innenfor de lovpålagte tjenestene er å finne en optimal balanse mellom høy miljømessig kvalitet og lavest mulig kostnad for abonnentene.

Hovedmål for ReMidt for perioden 2025 – 2028:

Kunden	Eiere	Miljø	Ansatte
ReMidt skal ha en kundetilfredshet på minst 85 i Avfall Norges RBM.	Vi skal ha lavere gebyr enn sammenlignbare selskaper i Norge	58% til materialgjenvinning.	Vi skal ha en medarbeidertilfredshet på 4,5 i vår medarbeiderundersøkelse.
Minst 80% av kundefølgene våre skal skje via digitale kanaler.	Vår drift og systemeffektivitet skal være blant de 20% beste i Norge ref. Avfall Norges RBM.	50% av materialgjenvinnbar plast skal utsorteres.	Andel med relevant fagbrev blant våre operatører skal være over 80%.
	Vi skal bidra til at minst 6 personer er i innenfor skap årlig, knyttet til ombruk.	Redusere utslipp av CO ₂ i hele vår portefølje: Scope 1: 40% Scope 2: 10% Scope 3: 40%	Minimum en ansatt etterutdanner seg på høyere nivå årlig.
		250 tonn årlig til ombruk via utvidet ombrukstilbud.	Sykefravær under 5%.

For 2025 er dette målt slik:

Beskrivelse	Indikator	Mål 2025-28	2025	2024	2023	2022	2020
Kundetilfredshet	Kundeundersøkelse Avfall Norge (utføres hvert 2. år)	> 85	Ikke målt	73	Ikke målt	71	79
Digitale kundefølgelser	Målinger internt	80 %	71 %				
Kostnadseffektivitet	Benchmarking Avfall Norge (hvert 2.-3. år)		Ikke målt	Nr.5 av 24	Ikke målt	Ikke målt	Ikke målt
Avfallsreduksjon og materialgjenvinning	SSB/Kostra - gjenvinningsprosent	58 %	52,4 %	42 %	45 %	35 %	23 %
Arbeidsmiljø	Sykefravær	5,0 %	5,58 %	5,3 %	5,9 %	6,7 %	5,6 %
	Medarbeiderundersøkelse <i>Score på en skala fra 1 til 5, om de trives godt</i>	> 4,5	4,2	3,9	4,1		

For øvrige resultater vises de de enkelte kapitler som omtaler dette.

Dokumentet er signert digitalt av:

- TORBJØRN EVJEN, 19.03.2026
- ARNE FISKE, 19.03.2026
- JON RØSTUM, 19.03.2026
- ROAR SØRENSEN, 19.03.2026
- MARITTA BOXASPEN OHRSTRAND, 19.03.2026
- MONA KRISTIN PEDERSEN, 23.03.2026
- ANNA THERESE FLATMO, 23.03.2026
- ODDBJØRN BANG, 23.03.2026

Forseglet av



Posten Norge

3.1 Nasjonale mål

Gjennom EØS-avtalen har Norge forpliktet seg til å følge EUs gjenvinningsmål. For husholdningsavfall og husholdningslignende næringsavfall er målene at andelen som sorteres ut til forberedelse til ombruk og materialgjenvinning skal være:

- 55 % i 2025
- 60 % i 2030
- 65 % i 2035

Det er også satt nasjonale mål for kildesortering av flere avfallstyper:

- Matavfall: 55 % i 2025, økende til 70 % i 2035
- Papp- og papiravfall: 80 % i 2028, økende til 85 % i 2035
- Plastavfall: 50 % i 2028, økende til 70 % i 2035
- Glass- og metallemballasje: 85 % i 2028, økende til 90 % i 2035
- Tekstilavfall: Skal utsorteres
- Park- og hageavfall: Skal utsorteres

For ReMidt er resultatet for disse målene slik i 2025:

- 52 % av husholdningsavfallet er sortert ut til ombruk og materialgjenvinning
- 86 % av matavfallet er kildesortert
- 62 % av papp- og papiravfallet er kildesortert
- 50 % av plastavfallet er kildesortert
- 86 % av glass- og metallemballasje er kildesortert
- Tekstilavfall sorteres ut
- Hage- og parkavfall sorteres ut

Dokumentet er signert digitalt av:

- TORBJØRN EVJEN, 19.03.2026
- ARNE FISKE, 19.03.2026
- JON RØSTUM, 19.03.2026
- ROAR SØRENSEN, 19.03.2026
- MARITTA BOXASPEN OHRSTRAND, 19.03.2026
- MONA KRISTIN PEDERSEN, 23.03.2026
- ANNA THERESE FLATMO, 23.03.2026
- ODDBJØRN BANG, 23.03.2026

Forseglet av



Posten Norge

4 Året 2025

ReMidt har ansvar for å tømme avfallsdunkene hos husholdningene, returpunkt for kunder med fritidseiendommer og septiktanker for både husholdning- og fritidskunder.

Gjenvinningsstasjonene våre er åpne både for innbyggerne og de som har fritidseiendom i eierkommunene. Her tar vi imot avfall som ikke skal leveres i henteordningen.

Avfallet som vi tar imot blir ombrukt, gjenvunnet eller på annen måte disponert på en miljømessig forsvarlig måte.

4.1 Ny renovasjonsordning

ReMidt fullførte i 2022 utrulling av ny renovasjonsordning for husholdningskunder. For fritidskunder gjenstår fortsatt noe arbeid før alle har full kildesortering.

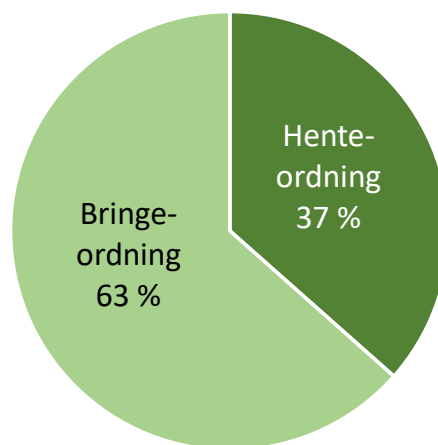
Næringskunder som har husholdningslignende avfall har også krav om utsortering av mat og plastemballasje. For våre kunder innen kommunal næring begynner vi nærme oss full utrulling.

4.2 Avfallsmengder og gjenvinning

ReMidt tok imot totalt 82 103 tonn avfall i 2025. Av dette var 79 % husholdningsavfall og 21 % næringsavfall.

Husholdningsavfallet utgjorde 467 kg/innbygger, noe som er vesentlig over landsgjennomsnittet som lå på 379 kg/innbygger i 2024.

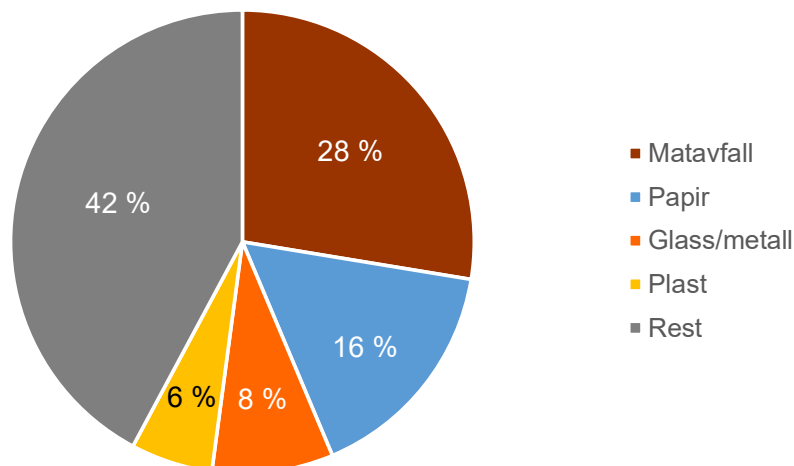
37 % av husholdningsavfallet ble hentet hjemme hos kunden, mens 63 % ble levert direkte til en gjenvinningsstasjon.



Av de 24 renovasjonsselskapene som deltok i Sirk Norges renovasjonsbenchmarking i 2024 var ReMidt det selskapet som desidert fikk inn mest avfall gjennom gjenvinningsstasjonene.

Det er fortsatt restavfallet som utgjør den største andelen av avfallet i henteordningen, og det er bare mindre endringer i fordelingen mellom de ulike avfallstypene i forhold til 2024.

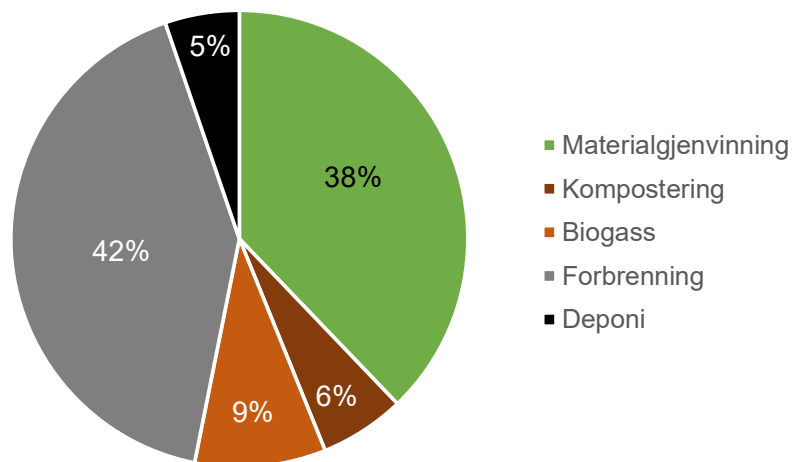




Fordeling av avfall fra henteordningen hos husholdningene.

I bringeordningen blir det levert mange forskjellige avfallstyper. De 5 største er restavfall, trevirke, hageavfall, metaller og EE-avfall, som til sammen utgjorde 84 % av totalen.

50,3 % av alt avfallet som ReMidt tok imot i 2025 ble sendt til materialgjenvinning eller biologisk behandling, noe som er en stor økning fra 38 % i 2024. Ser man kun på husholdningsavfallet, ble materialgjenvinningen på hele 52,4 %, og fordeler seg slik:



Husholdningsavfallet er levert videre til disse behandlingsmåtene.

Økningen skyldes i hovedsak at store deler av trevirket ble sendt til materialgjenvinning i Polen.

Det er også levert "avfall" til ombruk i 2025. Dette er tekstiler levert til UFF og gjenstander som er levert til ombruksbodene på gjenvinningsstasjonene og bruktboutikken på Melhus. Disse mengdene er ikke inkludert i tallene over.

ReMidt har også ansvaret for innsamling av septik- og avløpslam i eierkommunene. I 2025 ble det tømt 16 776 tanker, noe som tilsvarer 81 299 m³.

Dokumentet er signert digitalt av:

- TORBJØRN EVJEN, 19.03.2026
- ARNE FISKE, 19.03.2026
- JON RØSTUM, 19.03.2026
- ROAR SØRENSEN, 19.03.2026
- MARITTA BOXASPEN OHRSTRAND, 19.03.2026
- MONA KRISTIN PEDERSEN, 23.03.2026
- ANNA THERESE FLATMO, 23.03.2026
- ODDBJØRN BANG, 23.03.2026

Forseglet av



Posten Norge

4.3 Gebyrene

Det ordinære gebyret var i 2025 slik (eks. mva.):

Husholdningsrenovasjon	4 450 kr/år	+ 7,9 %
Fritidsrenovasjon	1 700 kr/år	+ 6,9 %
Slamtømming	1 425 kr/år	+ 10,4 %

Tre av kommunene har hatt kommunalt påslag på gebyret for husholdningsrenovasjon og to på fritidsrenovasjon. Påslaget varierer mellom 372 kr og 44 kr.

Ni av kommunene har kommunalt påslag på slamgebyret. Påslagene varierer både i måte de er innrettet på (pr. anlegg eller pr. m³) og etter størrelse på anlegget.

ReMidt har lagt ned et betydelig arbeid med registerkontroll også i 2025, for å sørge for at vi praktiserer regelverket likt i alle kommunene.

4.4 Innsamling av avfall

Ved utgangen av året er innsamling av avfall konkurranseutsatt i to kommuner, Oppdal og Smøla, i tillegg til at Sunndal kommune utfører denne tjenesten i egenregi. I de øvrige kommunene er det ReTrans Midt AS som samler inn avfallet i utvidet egenregi.

Etter innføring av ny renovasjonsordning er det beregnet at ReTrans tømmer ca. 2,5 mill. enheter for ReMidt i løpet av ett år.

ReMidt har et høyt fokus på trafiksikkerhet og jobber kontinuerlig med avvik og hendelser som meldes inn fra bilene.

Arbeidet med å fremme samarbeid er viktig for å effektivisere vår innsamling. Vi hadde ved utgangen av 2025 totalt 28 438 kunder som deler beholder med en eller flere naboer, dette er rundt 250 flere enn i 2024.

ReMidt har også en avfallstaxi-ordning som innebærer at hver abonnent kan få hentet avfall hjemme hos seg inntil to ganger i året. Dette utføres av ReMidts servicebiler. Ordningen har vært i bruk 92 ganger i 2025, noe som er en reduksjon fra 170 ganger i 2024.

4.5 Gjenvinningsstasjonene

ReMidt har hatt 22 gjenvinningsstasjoner i drift gjennom hele 2025, i tillegg til en mobil gjenvinningsstasjon.

Det er en gjenvinningsstasjon i hver kommune, med unntak av Heim som har to, Orkland som har fire og Tingvoll som har to.

Ved utgangen av året drives fem av stasjonene av arbeidsinkluderingsbedrifter, tre stasjoner er konkurranseutsatt, mens de øvrige drives av eget mannskap.

Våre tre mest besøkte stasjoner i 2025 har vært Kristiansund, Orkanger og Oppdal som i snitt hadde hhv. 279, 207 og 182 besøkende pr. åpningsdag. De fire minst besøkte stasjonene har vært Liabø i Heim (44), Krokstadøra i Orkland (44), Meldal i Orkland (56) og Tingvollvågen (64). De månedene med høyest besøkstall på våre stasjoner er perioden mai til august.

4.6 Informasjon og holdningsskapende arbeid

ReMidt og eierkommunene har et felles ansvar for å fremme bevisste holdninger til ressursbruk i samfunnet.

Dokumentet er signert digitalt av:

- TORBJØRN EVJEN, 19.03.2026
- ARNE FISKE, 19.03.2026
- JON RØSTUM, 19.03.2026
- ROAR SØRENSEN, 19.03.2026
- MARITTA BOXASPEN OHRSTRAND, 19.03.2026
- MONA KRISTIN PEDERSEN, 23.03.2026
- ANNA THERESE FLATMO, 23.03.2026
- ODDBJØRN BANG, 23.03.2026

Forseglet av



Posten Norge

I 2025 har det vært jobbet med sosiale medier for å øke kunnskapen om kildesortering, gi tips og positive holdninger til avfallsminimering. Aktiviteten på Facebook og Instagram har generert mer engasjement enn tidligere år. I tillegg har ReMidt en LinkedIn-konto som er med å skape engasjement mot andre målgrupper enn de som er mest aktive på andre sosiale medier. Arbeidet med sosiale medier har vært gjort i samarbeid med et kommunikasjonsbyrå og delvis gjennom bruk av egne ressurser.

Sosiale medier supplerer nettstedet www.remidt.no. I 2025 hadde nettstedet om lag 1,2 millioner sidevisninger fordelt på ca. 685 000 nettstedbesøk.

Det ble gjennomført to digitale kurs i hjemmekompostering med totalt ca. 100 deltakere i 2025.

ReMidt-skolen, som er bedriftens store satsing på holdningsskapende arbeid for 4. klassinger, ble gjennomført i 32 skoler. Opplegget strekker seg over en skoleuke, og innbefatter blant annet besøk ved en gjenvinningsstasjon og en valgfri problemløsningsoppgave om kildesortering. ReMidt-skolen gjennomføres i samarbeid med Ungt Entreprenørskap.

Det har vært jobbet aktivt med holdningsskapende arbeid knyttet til bedre sortering av glass- og metallemballasje. To kampanjer er gjennomført i 2025, og målet er å få færre feilsorteringer i glass- og metallavfallet, med tilhørende avviksgebyr fra gjenvinner.

Salg av hagejord fra gjenvinningsstasjoner har vært en ny aktivitet de senere årene. I 2025 ble dette tatt et skritt videre gjennom aktive salgskampanjer i sosiale medier og sjokkselgere ved alle gjenvinningsstasjoner. Dette har dannet grunnlaget for en ytterligere videreutvikling i 2026, der det nå er utviklet en felles merkevare sammen med IR og MNA, og en profesjonalisering av hele produksjons- og salgslinjen gjennom samarbeidet Jordalliansen.

4.7 Forskning- og utviklingsaktiviteter

Selskapet driver ikke eget forsknings- eller utviklingsarbeid etter den regnskapsmessige definisjonen. ReMidt deltar i bransjeorganisasjonene Sirk Norge og Samfunnsbedriftene, som støtter felles forsknings- og utviklingsprosjekter.

4.8 Ytre miljø

Remidt har et internkontrollsystem som sikrer at aktivitetene i selskapet utføres etter de krav som er angitt i lover, forskrifter og tillatelser.

ReMidt drives i henhold til tillatelsene gitt av Statsforvalteren, og det rapporteres årlig inn på mengder og utslipp etter disse.

Selskapet er sertifisert etter miljø- og kvalitetsstandardene NS-EN ISO 14001:2015 og NS-EN ISO 9001:2015, og blir årlig revidert mot dette ledelsessystemet.

I 2025 har det ikke vært rapportert om større hendelser i driften som har hatt negative konsekvenser for miljøet.

Dokumentet er signert digitalt av:

- TORBJØRN EVJEN, 19.03.2026
- ARNE FISKE, 19.03.2026
- JON RØSTUM, 19.03.2026
- ROAR SØRENSEN, 19.03.2026
- MARITTA BOXASPEN OHRSTRAND, 19.03.2026
- MONA KRISTIN PEDERSEN, 23.03.2026
- ANNA THERESE FLATMO, 23.03.2026
- ODDBJØRN BANG, 23.03.2026

Forseglet av



Posten Norge

5 Prosjekter og samarbeid

ReMidt deltar i flere regionale og nasjonale samarbeid for å styrke både kapasitet, kompetanse og utviklingskraft med mål om å tilrettelegge for en bærekraftig tjenesteutvikling for våre kunder. FNs bærekraftsmål nr.17 om samarbeid for å nå målene er realisert gjennom samarbeid kategorisert i strategiske samarbeid, interessepolitiske samarbeid, samarbeid for kunnskapsformidling, samarbeid for prosjektutvikling og samarbeid om operativ virksomhet. Til sammen deltar ReMidt i 20 ulike samarbeid for å fremme en bærekraft utvikling av tjenester.

Under følger kort beskrivelse av de mest sentrale prosjekter og samarbeid i 2025.

5.1 Sesam Ressurs

En konsekvens av endringene i avfallsforskriften og den økte CO₂-avgiften er at planene om et sentralt ettersorteringsanlegg i Midt-Norge (Sesam-anlegget) er aktualisert.

I 2025 er arbeidet med å få avklart i rammebetingelsene i et langt perspektiv gjennomført. Spesielt avklaringer knyttet til endringen i avfallsforskriftens § 7 angående produsentansvar, og konsekvenser for selskapet er jobbet gjennom, sammen med utredning og beslutningsgrunnlag for tomtevalg for anlegget.

Beslutning om tomtevalg og enerettstildeling vil sannsynligvis komme i 2026 og prosjektering av dette anlegget vil da kunne starte.

5.2 ReIT

Stortinget har vedtatt en strategi for digitalisering av offentlig sektor. Målet er en enklere hverdag for innbyggere, næringsliv og frivillig sektor gjennom bedre tjenester og en mer effektiv ressursbruk i offentlige virksomheter. Hensikten med strategien er å understøtte digital utvikling i hver enkelt virksomhet, og i offentlig sektor som helhet.

Det er viktig at også avfallsbransjen følger med i denne utviklingen. Vi skal dekke kravene som kundene våre stiller til oss, og vi må forvente å være tilgjengelig med informasjon og tjenester 24/7. Dette grepet vi tar nå med samarbeidet i ReIT.

Formålet med ReIT er å utnytte mulighetene i den teknologiske utviklingen til å øke sorteringen, effektivisere løsningene og øke kvalitet og tilgjengelighet på tjenestene for våre innbyggere. Selskapene i Midt-Norge sitter på store mengder data som kan sammenstilles og brukes til blant annet utvikling av tjenestene, beslutningsgrunnlag og økonomistyring.

5.3 Flyt

Et av de store utviklingsprosjektene vi har jobbet med i ReIT i 2025, er å få på plass et nytt kundesystem. Flere av selskapene i ReIT-samarbeidet mister sitt kundesystem fra 01.01.27, da Norconsult Digital har valgt å legge ned systemet som heter ISY ProAktiv.

I 2025 gjennomførte vi derfor, i samarbeid med 6 andre selskaper (ReIT og BIR i Bergen), en anskaffelse av nytt kunde- og forretningssystem. Anskaffelsen skal legge grunnlaget for mer helhetlige, datadrevne og fremtidsrettede digitale tjenester for både ansatte og innbyggere. Prosessen har omfattet behovskartlegging, utarbeidelse av konkurransegrunnlag og gjennomføring av konkurranse i henhold til regelverket for offentlige anskaffelser.

Mot slutten av året ble leverandør og system valgt, og arbeidet med å etablere den nye løsningen startet opp. Den nye løsningen er basert på Microsofts Dynamics-plattform, og leveres av Inspirit365.

Dokumentet er signert digitalt av:

- TORBJØRN EVJEN, 19.03.2026
- ARNE FISKE, 19.03.2026
- JON RØSTUM, 19.03.2026
- ROAR SØRENSEN, 19.03.2026
- MARITTA BOXASPEN OHRSTRAND, 19.03.2026
- MONA KRISTIN PEDERSEN, 23.03.2026
- ANNA THERESE FLATMO, 23.03.2026
- ODDBJØRN BANG, 23.03.2026

Forseglet av



Posten Norge

Dette prosjektet er særs omfattende og vil vare godt ut i 2027.

5.4 Nye gjenvinningsstasjoner

I 2025 fortsatte arbeidet med de nye anleggene i Kristiansund, Aure og Sunndal. Samtidig ble arbeidet med en oppgradering av gjenvinningsstasjonen på Orkanger igangsatt i 2025.

Kristiansund

I Kristiansund er vi godt i gang med planleggingen av en Sirkulærpark på en 40 daa stor tomt i Vingeveien (tidligere Pilotveien). Her er det satt av plass til en gjenvinningsstasjon, en omlastingshall for husholdningsavfall og en kretsløpspark som tilrettelegger for ombruk, redesign og reparasjon.

Planforslaget til omregulering ble vedtatt 13. mars 2025. Søknad til Statsforvalteren om tillatelse til å drifte anlegget i henhold til forurensningslovverket, ble sendt inn i september. Det forventes et vedtak fra Statsforvalteren i løpet av mars 2026.



Foreløpig skisse av Sirkulærparken i Kristiansund.

Aure

I Aure kommune er det planlagt ett nytt anlegg på Ørnhaugen på Ertvågsøya, som ligger ca. midt i kommunen. Her er det satt av plass til en ny gjenvinningsstasjon med eget bygg for ombruksvarer og en omlastingshall for husholdningsavfall. Tomten er på 15 daa.

ReMidt skal overta en grovplanert tomt fra grunneier. Grunneier fikk godkjent søknad om oppstart på grunnarbeid fra kommunen. Dette vedtaket ble påklaget og det avventes nå svar fra Statsforvalteren i klagesaken.

Dokumentet er signert digitalt av:

- TORBJØRN EVJEN, 19.03.2026
- ARNE FISKE, 19.03.2026
- JON RØSTUM, 19.03.2026
- ROAR SØRENSEN, 19.03.2026
- MARITTA BOXASPEN OHRSTRAND, 19.03.2026
- MONA KRISTIN PEDERSEN, 23.03.2026
- ANNA THERESE FLATMO, 23.03.2026
- ODDBJØRN BANG, 23.03.2026

Forseglet av



Posten Norge



Foreløpig skisse av gjenvinningsstasjonen i Aure.

Sunddal

I Sunddal kommune har ReMidt ervervet en tomt på 20 daa i Industriveien 39 B. Her er det planlagt etablering av en ny gjenvinningsstasjon med areal for ombruksvarer, samt en omlastingshall for husholdningsavfall.

For å bistå i detaljprosjekteringen av anlegget ble det engasjert en ekstern prosjektleder.

Underveis i arbeidet ble det avdekket at tomten ikke var regulert til det planlagte formålet. Kommunen igangsatte derfor en mindre endring av reguleringsplanen, som ble vedtatt av formannskapet i Sunddal kommune 25. november 2025. Vedtaket ble imidlertid påklaget, og saken er nå til behandling hos Statsforvalteren.

Anlegget er ferdig prosjektert og er klart til å legges ut på anbud så snart klagesaken er avklart.



Foreløpig skisse av gjenvinningsstasjonen i Sunddal.

Dokumentet er signert digitalt av:

- TORBJØRN EVJEN, 19.03.2026
- ARNE FISKE, 19.03.2026
- JON RØSTUM, 19.03.2026
- ROAR SØRENSEN, 19.03.2026
- MARITTA BOXASPEN OHRSTRAND, 19.03.2026
- MONA KRISTIN PEDERSEN, 23.03.2026
- ANNA THERESE FLATMO, 23.03.2026
- ODDBJØRN BANG, 23.03.2026

Forseglet av



Posten Norge

Orkanger

Ombyggingen innebærer en utvidelse av det eksisterende torget med omtrent 1,1 mål. Hensikten er å legge bedre til rette for kildesortering ved å samle alle containere på ett område. Dette vil bidra til en mer oversiktlig løsning og gi bedre flyt for både kunder og ansatte. Det planlegges også et nytt bygg med mottak for farlig avfall og andre avfallstyper som skal oppbevares under tak. I tillegg settes det opp et telt for lagring av utstyr og driftsmateriell.



Foreløpig skisse av gjenvinningsstasjonen på Orkanger.

Dokumentet er signert digitalt av:

- TORBJØRN EVJEN, 19.03.2026
- ARNE FISKE, 19.03.2026
- JON RØSTUM, 19.03.2026
- ROAR SØRENSEN, 19.03.2026
- MARITTA BOXASPEN OHRSTRAND, 19.03.2026
- MONA KRISTIN PEDERSEN, 23.03.2026
- ANNA THERESE FLATMO, 23.03.2026
- ODDBJØRN BANG, 23.03.2026

Forseglet av



Posten Norge

6 Bærekraft

ReMidt ønsker en bærekraftig utvikling der FNs bærekraftsmål brukes som en felles arbeidsplan for å imøtekomme dagens behov uten å ødelegge mulighetene for kommende generasjoner. Dette innebærer blant annet:

- Samarbeid for å skape felles verdier
- Innovere forretningsmodellene
- Ta i bruk digital teknologi
- Ivareta og forlenge levetiden på det som allerede er produsert
- Bruke avfall som ressurs
- Prioritere fornybare ressurser

ReMidt blir målt på bærekraft, både i forhold til økonomiske resultater, sosiale forhold og miljøhensyn. Fokuset på tredelt bunnlinje kommer til uttrykk i selskapet økonomi- og handlingsprogram, der det er satt opp drivere for handlingsplanen innenfor hver av de tre parameterne.

ReMidt har valgt å prioritere fire av FNs tolv bærekraftsmål. Dette er mål der ReMidt i størst mulig grad kan gjøre en forskjell ut fra kjernevirksomheten og verdikjeden.



De fire prioriterte målene som ReMidt har valgt å ha fokus på.

6.1 Sosial bærekraft

Sosial bærekraft handler om å sikre at alle mennesker får et godt og rettferdig grunnlag for et anstendig liv med økonomisk trygghet.

6.1.1 Åpenhetsloven

Åpenhetsloven omhandler respekt for grunnleggende menneskerettigheter og anstendige arbeidsforhold, og sikrer åpenhet rundt hvordan virksomheter håndterer disse temaene.

Gjennom aktsomhetsvurderinger har ReMidt kartlagt eventuelle negative konsekvenser og vesentlig risikoområder i egen virksomhet og i leverandørkjeden. Den årlige redegjørelsen om dette ble publisert på våre nettsider 23.06.25.

ReMidt har vurdert det slik at selskapet ikke har noen områder internt med risiko for negative konsekvenser eller vesentlig risiko opp mot menneskerettigheter og anstendige arbeidsforhold.

Ut fra prinsippet om vesentlighet har ReMidt valgt å vurdere leverandører med et årlig kjøpsomfang over nasjonal terskelverdi for klassisk sektor, dvs. 1,4 mill. kroner pr. år. Det sendes ut en henvendelse til alle nye leverandører fra året før. De blir bedt om å fylle ut en kopi av egenerklæringsskjemaet og sende til ReMidt. Ut ifra hvilke svar som kommer inn, vil det bli vurdert videre oppfølgingstiltak. Leverandørene vurderes som lav risiko, middels risiko



eller høy risiko. Dette basert på hvilken bransje de tilhører, ReMidt sin kunnskap om leverandøren, om det er kjøp av vare eller tjenester, samt kjennskap til bakenforliggende leverandørkjede.

Det var totalt 40 leverandører som var med i aktsomhetsvurderingene

Risikokategori	Antall leverandører	Planlagte tiltak
Lav	40	Ingen handling
Middels	0	Send ut "Oppfølgingsbrev - Åpenhetsloven" til leverandøren og be om utfyllende opplysninger
Høy	0	Send ut "Oppfølgingsbrev - Åpenhetsloven" til leverandøren og be om utfyllende opplysninger, samt ytterligere undersøkelser av leverandørene (spørsmål og dokumentasjon)

6.2 Bærekraftig miljø

Miljødelen av bærekraftbegrepet omfatter ReMidts kjernevirksomhet, og hva som er levert her er beskrevet tidligere i årsberetningen. I tillegg til dette ønsker vi å nevne noen tema spesielt.

6.2.1 Ombruk

I 2025 ble det gjennomført et prøveprosjekt for ombruk ved gjenvinningsstasjonen i Kristiansund. Prosjektet var et samarbeid med arbeidsinkluderingsbedriften Varde og ombruksaktøren Kirppis. Gjennom prosjektet ble det gjort mange nyttige erfaringer, og totalt ble det tatt ut litt over 24 000 kg artikler som fikk et nytt liv via ombruk.

Prosjektet har også gitt gode resultater når det gjelder sosial bærekraft. Varde sysselsetter daglig 3–4 personer som står utenfor arbeidslivet, og samarbeidet har gitt dem meningsfulle og praktiske arbeidsoppgaver.

Det planlegges nå å overføre ordningen til ordinær drift. Samtidig er det igangsatt dialog med arbeidsinkluderingsbedriftene Rosenvik og Vekst Melhus for å etablere lignende samarbeid ved anleggene på Orkanger og Melhus.

6.2.2 Klimanøytralt drivstoff

ReMidt, gjennom datterselskapet ReTrans Midt AS, har fire renovasjonsbiler som går på biogass. Biogassen kommer fra Ecopro og er produsert av matavfallet som er samlet inn fra husholdningene.

Det finnes to fyllestasjoner for biogass. En i Midtre Gauldal og en på Orkanger. Det er i 2025 bestilt fire nye biogassbiler som skal gå i rute i Kristiansund. Samlet er det stort potensiale for overgang til nullutslippsbiler i ReMidt de kommende årene.

Ellers er det bestilt tre nye elektriske hjullastere med levering våren 2026 i tillegg til de to vi allerede har som er i drift på gjenvinningsstasjonen i Kristiansund og på Hofstad.



6.2.3 Produksjon av strøm

ReMidt har installert solcellepaneler på to anlegg. Disse har produsert til sammen 48 000 kWh med strøm i 2025.

6.2.4 Salg av egenprodusert jord

Meldal Miljøanlegg AS tar imot hageavfallet fra ReMidt sine gjenvinningsstasjoner og produserer jord av dette. Når hageavfallet leveres til Meldal Miljøanlegg, benyttes returtransporten til å frakte jord tilbake til gjenvinningsstasjonene for salg.

Hagejord og plantejord er et populært tilbud hos våre kunder. I 2025 ble det satset mest på salg av Royal plantejord i sekk. Konseptet utvikles ytterligere i 2026, med jord som egen merkevare gjennom samarbeidet JordAlliansen. Det ble i 2025 omsatt om lag 1100 sekker og om lag 650 tilhengerlass med egenprodusert jord. Dette er en økning på om lag 25 % fra året før.

6.2.5 Trevirke til materialgjenvinning

I 2025 ble det sendt ca. 8 500 tonn trevirke, fordelt på 3 båter, fra Orkanger med behandlet trevirke for materialgjenvinning. Trevirket gikk til Kronospan, en fabrikk i Polen som renser og bearbeider trevirket til blant annet nye møbler. Videre har selskapet etablert et prosjekt sammen med Elkem og Mardahl Industri, der rent trevirke leveres inn som produkt til metallurgisk industri.

6.3 Klimaregnskap

ReMidt har satt opp et grovt klimaregnskap på utvalgte områder. Her tar vi for oss direkteutslipp fra innsamling i egenregi samt fra maskiner og biler i drift av egne anlegg.

Vi har også sett på forbruk av strøm (indirekte utslipp) og CO₂-utslipp ved behandling av noen vesentlige avfallstyper.

Direkte utslipp (Scope 1)		tonn CO ₂ e
Biler til innsamling av avfall i egenregi (25 biler) i ant. liter diesel:	329 267	873
4 stk. nullutslippsbiler, biogass i kg:	62 716	1,52
Egne kjøretøy og maskiner i drift av egne anlegg i ant. liter diesel:	144 691	383
		1 258

Indirekte utslipp (Scope 2)		tonn CO ₂ e
Totalt forbruk av strøm, i kWh:	1 257 458	62
Fjernvarme Orkanger, i kWh	71 127	0,8
		63

Dokumentet er signert digitalt av:

- TORBJØRN EVJEN, 19.03.2026
- ARNE FISKE, 19.03.2026
- JON RØSTUM, 19.03.2026
- ROAR SØRENSEN, 19.03.2026
- MARITTA BOXASPEN OHRSTRAND, 19.03.2026
- MONA KRISTIN PEDERSEN, 23.03.2026
- ANNA THERESE FLATMO, 23.03.2026
- ODDBJØRN BANG, 23.03.2026

Forseglet av



Posten Norge

CO₂ utslipp fra behandling av avfall innsamlet* i ReMidt:	antall tonn	tonn CO ₂ e
Restavfall - levert forbrenning	23 483	8 243
Matavfall og annet våtorganisk avfall - levert biogassproduksjon	6 083	363
Plastemballasje - levert materialgjenvinning	1 657	464
Papp/papir - levert materialgjenvinning	3 742	2 524
Glassemballasje - levert materialgjenvinning	1 678	1 378
Metallemballasje - levert materialgjenvinning	186	59

*total mengde fra både hente- og bringeordning

Mengden restavfall er den fraksjonen som står for det største klimagassutslippet i dette oppsettet. Her er det fortsatt mye å hente med bedre sorteringer. Bedre sortering vil føre til mindre restavfall og reduksjon i klimagassutslipp.

Dokumentet er signert digitalt av:

- TORBJØRN EVJEN, 19.03.2026
- ARNE FISKE, 19.03.2026
- JON RØSTUM, 19.03.2026
- ROAR SØRENSEN, 19.03.2026
- MARITTA BOXASPEN OHRSTRAND, 19.03.2026
- MONA KRISTIN PEDERSEN, 23.03.2026
- ANNA THERESE FLATMO, 23.03.2026
- ODDBJØRN BANG, 23.03.2026

Forseglet av



Posten Norge

7 Økonomi

7.1 Driftsinntekter og driftskostnader

ReMidt har i hovedsak inntekter fra innsamling av avfall og slam fra husholdninger og fritidseiendommer, samt omsetning av sorterte avfallstyper. Den lovpålagte delen av selskapets virksomhet er basert på tildeling av en enerett som ikke er tidsbegrenset.

Gebyrinntektene er regulert gjennom særlovgivning og forskrifter, og skal være til selvkost. Beregningen skjer i henhold til retningslinjer gitt fra Kommunal- og moderniseringsdepartementet for kommunale betalingstjenester og egen veileder fra Miljødirektoratet om avfallsgebyr. Som hovedregel skal et overskudd tilbakeføres til selvkosttjenesten innen fem år.

I 2025 var inntektene er 36,1 mill. kroner lavere enn budsjett. Årsaken er at de lovpålagte tjenestene gikk med et overskudd på 20,5 mill. kroner mot et budsjettert underskudd 21,3 mill. kroner (selvkostutjevning)

Driftskostnadene var 29,0 mill. kroner lavere enn budsjettert. Avviket skyldes bl.a. lavere pensjonskostnader (nytt regelverk for beregning av fremtidig pensjonsforpliktelser), lavere avskrivninger og lavere netto finanspost enn budsjettert.

7.2 Utbytte, overskudd og skatt

ReMidt har ikke erverv som formål. Det har derfor ikke vært utbetalt utbytte til eierne. Selskapet er ikke definert som skattepliktig virksomhet, og betaler derfor bare skatt av selskapets næringsaktivitet.

ReMidt hadde i 2025 en omsetning på 436,2 millioner kroner og et regnskapsmessig overskudd på kr 6 057 480,- etter skatt.

Årsoverskuddet disponeres slik:

Overføres annen egenkapital	kr 6 057 480,-
Sum disponert	kr 6 057 480,-

Egenkapitalen tilsvarer 26,1 % av de totale eiendelene.

Hovedvekten av selskapets tjenester er basert på selvkost. Risikoen knyttet til framtidige resultater i ReMidt er derfor liten.

7.3 Selvkost

ReMidt har fire selvkostområder med tilhørende selvkostfond. Selvkostgraden og fondenes saldo ved utgangen av 2025 var slik:

Område	Selvkostgrad 2025	Saldo selvkostfond	
		31.12.24	31.12.25
Husholdningsrenovasjon	106 %	10,1 mill. kr	25,5 mill. kr
Fritidsrenovasjon	115 %	4,2 mill. kr	11,3 mill. kr
Slam	95 %	-7,2 mill. kr	-11,1 mill. kr
Kommunal næringsrenovasjon	107 %	10,6 mill. kr	12,7 mill. kr

Selvkostgrad på 100% viser at tjenesten er drevet i balanse. Selvkost under 100% betyr at tjenesten er drevet med underskudd.



7.4 Finansiell risiko

Gjennom selskapsavtalen er eierkommunene solidarisk ansvarlig for selskapets gjeldsforpliktelser innenfor en total låneramme på 800 millioner kroner.

ReMidt hadde ved utgangen av 2025 langsiktige lån på 263,1 millioner kroner. Den enkelte kommunes garantiansvar pr. 31.12.25 fastsettes etter eierandel (innbyggertall) og er vist i vedlegg 1.

Lånebeløpets størrelse betyr at selskapet må være bevisst sin finansielle risiko i forhold til rentenivå. For tiden er alle lån på flytende rente eller tilknyttet Nibor-rente. En del av selskapets lån er knyttet til såkalt «grønn rente» - lån som forbindes med investeringer i klimavennlige prosjekter. Selskapet har vedtatt et eget økonomireglement som setter rammer for forvaltning av kapital. Dette innebærer i praksis at all overskuddslikviditet plasseres i bank.

7.5 Fremtidsvurdering og fortsatt drift

Etter styrets vurdering gir det fremlagt resultatregnskapet og balanse med noter et riktig bilde av virksomheten og den økonomiske driften ved årsskiftet. Det har ikke inntrådt forhold etter regnskapsårets slutt som er av betydning for bedømmelsen av regnskapet.

Styret bekrefter at forutsetningen for fortsatt drift er til stede ved avleggelsen av årsregnskapet.

Selskapets overordnede målsetting er å videreutvikle virksomheten fra å være et veldrevet renovasjonsselskap til å bli et dyktig og innovativt miljøsekskap. Selskapet har kompetente ansatte som er motiverte for å oppfylle selskapets strategier. Etter styrets vurdering er selskapet godt rustet til å møte fremtidens krav og forventninger.

Styret uttrykker tilfredshet med resultatene, og vil takke selskapets ansatte for godt utført arbeid i 2025.

Orkanger/Verdal 16. mars 2026

Oddbjørn Bang
styrets leder

Maritta Boxaspen Ohrstrand
styrets nestleder

Anna Therese Flatmo

Jon Røstum

Roar Sørensen

Arne Fiske
(ansattvalgt)

Mona Kristin Pedersen
(ansattvalgt)

Torbjørn Evjen
Adm.dir.

Dokumentet er signert digitalt av:

- TORBJØRN EVJEN, 19.03.2026
- ARNE FISKE, 19.03.2026
- JON RØSTUM, 19.03.2026
- ROAR SØRENSEN, 19.03.2026
- MARITTA BOXASPEN OHRSTRAND, 19.03.2026
- MONA KRISTIN PEDERSEN, 23.03.2026
- ANNA THERESE FLATMO, 23.03.2026
- ODDBJØRN BANG, 23.03.2026

Forseglet av



Posten Norge

Vedlegg 1: Eierandel og garantiansvar

Kommune	Eierandel	Garantiansvar
Aure kommune	2,8 %	7 365 880
Averøy kommune	4,6 %	12 101 089
Frøya kommune	3,9 %	10 259 619
Heim kommune	4,8 %	12 627 223
Hitra kommune	3,9 %	10 259 619
Kristiansund kommune	18,9 %	49 719 691
Melhus kommune	12,8 %	33 672 595
Midtre Gauldal kommune	4,8 %	12 627 223
Oppdal kommune	5,4 %	14 205 626
Orkland kommune	14,0 %	36 829 401
Rennebu kommune	1,9 %	4 998 276
Rindal kommune	1,6 %	4 209 074
Skaun kommune	6,4 %	16 836 298
Smøla kommune	1,7 %	4 472 142
Sunnadal kommune	5,5 %	14 468 693
Surnadal kommune	4,6 %	12 101 089
Tingvoll kommune	2,4 %	6 313 612
SUM	100 %	263 067 150

Dokumentet er signert digitalt av:

- TORBJØRN EVJEN, 19.03.2026
- ARNE FISKE, 19.03.2026
- JON RØSTUM, 19.03.2026
- ROAR SØRENSEN, 19.03.2026
- MARITTA BOXASPEN OHRSTRAND, 19.03.2026
- MONA KRISTIN PEDERSEN, 23.03.2026
- ANNA THERESE FLATMO, 23.03.2026
- ODDBJØRN BANG, 23.03.2026

Forseglet av



Posten Norge

Vedlegg 2: Representantskap

Representantskapets sammensetning siden valget i 2023:

Kommune:	Eierandel:	Representant:	Vararepresentant:
Aure	2,8 %	Hanne-Berit Brekken	1. Henning Torset 2.
Averøy	4,6 %	Ingrid O. Rangønes	1. Svein Kongshaug 2. Linda Nordal
Frøya	3,9 %	Kristin Furunes Strømskag	1. Ole Morten Sørvig 2. Aleksander Søreng
Heim	4,8 %	Marit Liabø Sandvik	1. Ola Rognskog 2. Even Henseth
Hitra	3,9 %	John Lernes	1. Ingrid Kathrine Schanche 2. Stig Lervåg
Kristiansund	18,9 %	Kjell Neergaard (leder)	1. Linda Dalseg Høvik 2. Tore Larssen
Melhus	12,8 %	Einar Gimse-Syrstad	1. Fritz Arne Haugen 2. Ingunn Nervik Isaksen
Midtre Gauldal	4,8 %	Trude Solem Heggedal	1. Stian Engen 2. Mindretalls-leder
Oppdal	5,4 %	Tor Snøve	1. Elisabeth Hals 2. Alf Morten Olsen
Orkland	14,0 %	Hanne Nyhus	1. Eva Solstad Legar 2. Svein Erik Jørgensen
Rennebu	1,9 %	Per Arne Lium	1. Per Arild Torsen 2. Kjell Erik Berntsen
Rindal	1,6 %	Mildrid Kattem Aune	1. Kjetil Løften 2. Line Therese Flåtten
Skaun	6,4 %	Gunn Iversen Stokke	1. 2.
Smøla	1,7 %	Njål Botten Gjæstøl	1. Gjøran Dyrnes 2. Asbjørg Kanestrøm
Sunndal	5,5 %	Ståle Refstie	1-Andreas Gjerde Ulvund 2-Lusie Gjersvoll
Surnadal	4,6 %	Hugo Pedersen	1. Anett Raanes 2. Kjell Johan Larsen
Tingvoll	2,4 %	Ingrid Waagen	1. Roger Bach 2. Milly Bente Nørsett

Dokumentet er signert digitalt av:

- TORBJØRN EVJEN, 19.03.2026
- ARNE FISKE, 19.03.2026
- JON RØSTUM, 19.03.2026
- ROAR SØRENSEN, 19.03.2026
- MARITTA BOXASPEN OHRSTRAND, 19.03.2026
- MONA KRISTIN PEDERSEN, 23.03.2026
- ANNA THERESE FLATMO, 23.03.2026
- ODDBJØRN BANG, 23.03.2026

Forseglet av



Posten Norge

Vedlegg 3: Styre

Styrets sammensetning i 2025:

Medlemmer:	Varamedlemmer:
Oddbjørn Bang (leder)	Lilly Gunn Nyheim (1. vara)
Maritta Boxaspen Ohrstrand (nestleder)	Frank Jøran Brevik (2. vara)
Anna Therese Flatmo	Anna Lovisa Melland (3. vara)
Jon Røstum	
Roar Sørensen	
Mona Kristin Pedersen (ansattvalgt)	Linn S. Stokke (ansattvalgt)
Arne Fiske (ansattvalgt)	Ragnar Opøien (ansattvalgt)

Dokumentet er signert digitalt av:

- TORBJØRN EVJEN, 19.03.2026
- ARNE FISKE, 19.03.2026
- JON RØSTUM, 19.03.2026
- ROAR SØRENSEN, 19.03.2026
- MARITTA BOXASPEN OHRSTRAND, 19.03.2026
- MONA KRISTIN PEDERSEN, 23.03.2026
- ANNA THERESE FLATMO, 23.03.2026
- ODDBJØRN BANG, 23.03.2026

Forseglet av



Posten Norge

Vedlegg 4: Klagenemnda

Eierkommune	Medlem	Varamedlem
Aure kommune	May Renate Settemsdal (nestleder)	Henning Torset
Averøy kommune	Roald Røsand	Anna Bae Fagereng
Frøya kommune	Baard Ole Sæther	Ivan Løvstrand Strøm
Heim kommune	Oddlaug Brekken	Sverre Vullum
Hitra kommune	Jann O. Krangnes	Sigrid Helene Hanssen
Kristiansund kommune	Ikke valgt	Ikke valgt
Melhus kommune	Ingunn Nervik Isaksen	Roald Martin Øye
Midtre Gauldal kommune	Svein Fløttum	Bjørn Egil Enge
Oppdal kommune	Magni Øveraas	Tore Aasheim
Orkland kommune	Oddvar Kjøren	Bente Høston Bostad
Rennebu kommune	Ragnhild Løvset Øverland	Frode Sæther
Rindal kommune	Kirsti Barbo Landsem (leder)	Bård Inge Romundstad
Smøla kommune	Alf Ole Ødegård	Kjersti Andersen
Skaun kommune	Jørgen Høyem (fast medlem)	Mildrid Wiggen Gimseng
Sunnal kommune	Andreas Ulvund	Hilde Kvam Furre
Surnadal kommune	Helge Røv	Eva Jorid Svendsen
Tingvoll kommune	Jens Kristian Eikrem	Ikke valgt

Dokumentet er signert digitalt av:

- TORBJØRN EVJEN, 19.03.2026
- ARNE FISKE, 19.03.2026
- JON RØSTUM, 19.03.2026
- ROAR SØRENSEN, 19.03.2026
- MARITTA BOXASPEN OHRSTRAND, 19.03.2026
- MONA KRISTIN PEDERSEN, 23.03.2026
- ANNA THERESE FLATMO, 23.03.2026
- ODDBJØRN BANG, 23.03.2026

Forseglet av



Posten Norge

Årsregnskap for

REMIDT IKS

975936333

Regnskapsår

01.01.2025 - 31.12.2025

Dokumentet er signert digitalt av:

- TORBJØRN EVJEN, 19.03.2026
- ARNE FISKE, 19.03.2026
- JON RØSTUM, 19.03.2026
- ROAR SØRENSEN, 19.03.2026
- MARITTA BOXASPEN OHRSTRAND, 19.03.2026
- MONA KRISTIN PEDERSEN, 23.03.2026
- ANNA THERESE FLATMO, 23.03.2026
- ODDBJØRN BANG, 23.03.2026

Forseglet av



Posten Norge

Resultatregnskap

	Note	Regnskap 2025	Budsjett 2025	Regnskap 2024
Driftsinntekter				
Salgsinntekt	1	454 967 046	449 500 000	423 390 318
Annen driftsinntekt	1	-18 796 651	22 800 000	7 828 983
Sum driftsinntekter		436 170 395	472 300 000	431 219 301
Driftskostnader				
Varekostnad		284 133 247	282 000 000	270 664 605
Lønnskostnad	2, 3, 4, 5	54 072 022	76 100 000	62 971 493
Avskrivning på varige driftsmiddel	6	28 615 971	36 700 000	27 719 897
Annen driftskostnad	7	55 545 224	56 600 000	56 529 037
Sum driftskostnader		422 366 463	451 400 000	417 885 031
Driftsresultat		13 803 932	20 900 000	13 334 270
Finansinntekter				
Annen renteinntekt		6 783 756	1 900 000	7 545 781
Annen finansinntekt		740 700	0	963 940
Sum finansinntekter		7 524 456	1 900 000	8 509 721
Finanskostnader				
Annen rentekostnad		13 572 974	15 300 000	15 212 336
Annen finanskostnad		0	0	0
Sum finanskostnader		13 572 974	15 300 000	15 212 336
Netto finans		-6 048 518	-13 400 000	-6 702 615
Resultat før skattekostnad				
Skattekostnad	8, 9	1 697 932	1 500 000	1 372 345
ÅRSRESULTAT		6 057 480	6 000 000	5 259 310
Overføringer				
Annen egenkapital	10	6 057 480	6 000 000	5 259 310
Udekket tap		0	0	0
Sum overføringer		6 057 480	6 000 000	5 259 310

Dokumentet er signert digitalt av:

- TORBJØRN EVJEN, 19.03.2026
- ARNE FISKE, 19.03.2026
- JON RØSTUM, 19.03.2026
- ROAR SØRENSEN, 19.03.2026
- MARITTA BOXASPEN OHRSTRAND, 19.03.2026
- MONA KRISTIN PEDERSEN, 23.03.2026
- ANNA THERESE FLATMO, 23.03.2026
- ODDBJØRN BANG, 23.03.2026

Forseglet av



Posten Norge

Balanse

	Note	31.12.2025	31.12.2024
EIENDELER			
Anleggsmidler			
Varige driftsmidler			
Tomter, bygninger og annen fast eiendom	6, 11	179 945 883	188 270 198
Maskiner og anlegg	6, 11	10 415 930	11 941 944
Driftsløsøre, inventar, verktøy, kontormaskiner, ol.	6, 11	78 757 691	80 935 808
Sum varige driftsmidler		269 119 504	281 147 950
Finansielle anleggsmidler			
Investeringer i tilknyttet selskap	12	1 733 345	1 733 345
Investeringer i aksjer og andeler	13	9 739 497	8 914 669
Andre langsiktige fordringer	4, 14	23 316 590	20 861 115
Sum finansielle anleggsmidler		34 789 432	31 509 129
Sum anleggsmidler		303 908 937	312 657 079
Omløpsmidler			
Varer			
Varer		0	202 581
Sum varer		0	202 581
Fordringer			
Kundefordringer		17 751 655	18 043 075
Andre kortsiktige fordringer	15	30 816 830	27 551 981
Sum fordringer		48 568 485	45 595 057
Bankinnskudd, kontanter og lignende			
Bankinnskudd, kontanter og lignende	16	145 390 203	142 202 827
Sum bankinnskudd, kontanter og lignende		145 390 203	142 202 827
Sum omløpsmidler		193 958 688	188 000 465
SUM EIENDELER		497 867 625	500 657 544

Dokumentet er signert digitalt av:

- TORBJØRN EVJEN, 19.03.2026
- ARNE FISKE, 19.03.2026
- JON RØSTUM, 19.03.2026
- ROAR SØRENSEN, 19.03.2026
- MARITTA BOXASPEN OHRSTRAND, 19.03.2026
- MONA KRISTIN PEDERSEN, 23.03.2026
- ANNA THERESE FLATMO, 23.03.2026
- ODDBJØRN BANG, 23.03.2026

Forseglet av



Posten Norge

Balanse

	Note	31.12.2025	31.12.2024
EGENKAPITAL OG GJELD			
Egenkapital			
Opptjent egenkapital			
Annen egenkapital	10	130 018 452	123 960 971
Sum opptjent egenkapital		130 018 452	123 960 971
Sum egenkapital		130 018 452	123 960 971
Gjeld			
Avsetning og forpliktelser			
Pensjonsforpliktelser	4, 17	0	12 071 781
Utsatt skatt	8, 9	2 480 366	782 433
Andre avsetninger for forpliktelser	18	749 072	737 083
Sum avsetning for forpliktelser		3 229 438	13 591 297
Annen langsiktig gjeld			
Gjeld til kredittinstitusjoner	11, 17	263 067 150	279 380 434
Sum annen langsiktig gjeld		263 067 150	279 380 434
Kortsiktig gjeld			
Leverandørgjeld		28 682 607	34 336 863
Betalbar skatt	8, 9	0	1 370 448
Skyldige offentlige avgifter	16	3 012 307	3 185 187
Annen kortsiktig gjeld	19	69 857 672	44 832 343
Sum kortsiktig gjeld		101 552 586	83 724 841
Sum gjeld		367 849 173	376 696 572
SUM EGENKAPITAL OG GJELD		497 867 625	500 657 544

Oddbjørn Bang
styrets leder

Maritta Boxaspen Ohrstrand
nestleder

Anna Therese Flatmo
styremedlem

Jon Røstum
styremedlem

Mona Kristin Pedersen
styremedlem

Arne Fiske
styremedlem

Roar Sørensen
styremedlem

Torbjørn Evjen
Daglig leder



Noter

Regnskapsprinsipper

Årsregnskapet er satt opp i samsvar med regnskapsloven og god regnskapsskikk. Selskapet har videre fulgt relevante bestemmelser i Norsk Regnskaps Standard utarbeidet av Norsk Regnskaps Stiftelse.

Selskapet ble fra 01.01.2020 slått sammen med flere interkommunale selskap, og fikk endret både eierstruktur og organisering. Selskapet er ikke lenger konsern, og det utarbeides derfor ikke konsernregnskap.

Fra 2020 er prinsipp for føring av selvkostfondet, endret fra å bli ført mot egenkapital, til å føres som fordring/gjeld.

Omløpsmidler og kortsiktig gjeld

Omløpsmidler og kortsiktig gjeld omfatter normalt poster som forfaller til betaling innen ett år etter siste dag i regnskapsåret, samt poster som knytter seg til varekretsløpet. Omløpsmidler vurderes til laveste verdi av anskaffelseskost og antatt virkelig verdi (Laveste verdis prinsipp).

Anleggsmidler og langsiktig gjeld

Anleggsmidler omfatter eiendeler bestemt til varig eie og bruk for virksomheten. Anleggsmidler er vurdert til anskaffelseskost. Varige driftsmidler føres opp i balansen og avskrives lineært over driftsmidlets forventede økonomiske levetid. Levetid fremkommer av de avskrivningssatsene som er angitt i noteopplysningene. Varige driftsmidler nedskrives til virkelig verdi ved verdifall som forventes ikke å være av forbigående art. Nedskrivninger blir reversert når grunnlaget for nedskrivningen ikke lenger finnes å være til stede. Langsiktig gjeld er gjeld som ikke faller inn under definisjonen av kortsiktig gjeld.

Vedlikehold / påkostning

Utgifter som påløper for å opprettholde eiendommenes kvalitetsnivå, kostnadsføres når de påløper. Utgifter som påløper for å bringe eiendommen tilbake til standarden ved vårt kjøp av eiendommen (tatt hensyn til bygningsteknisk utvikling fram til i dag) kostnadsføres direkte. Utgifter som representerer en standardheving av eiendommen ut over standarden ved vårt kjøp, tillegges kostpris, dvs. balanseføres.

Aksjer i tilknyttet selskap

Investeringer i tilknyttet selskap er vurdert etter kostmetoden.

Inntektsføring

Inntektsføring ved salg av varer skjer på leveringstidspunktet. Tjenester inntektsføres i takt med utførelsen.

Varer

Varer er vurdert til det laveste av gjennomsnittlig anskaffelseskost og netto salgsverdi (Laveste verdi's prinsipp)

Fordringer

Kundefordringer føres opp i balansen til pålydende etter fradrag for avsetning til påregnelig tap. Avsetning til påregnelig tap gjøres på grunnlag av en individuell vurdering av de enkelte fordringene. I tillegg gjøres det for øvrige kundefordringer en uspesifisert avsetning for å dekke antatt tap.

Andre fordringer er også gjenstand for en tilsvarende vurdering.



Virksomhetens art, og hvor virksomheten drives fra

Selskapet driver innsamling og behandling av forbruksavfall i eierkommunene, med hovedkontor i Orkland kommune.

Skatt

Skattekostnaden i resultatregnskapet omfatter periodens betalbare skatt som blir utlignet og forfaller til betaling i neste regnskapsår i tillegg til endring i utsatt skatt. Utsatt skatt er beregnet med skattesatsen ved utgangen av regnskapsåret (22 %) på grunnlag av skattereduserende og skatteøkende midlertidige forskjeller som eksisterer mellom regnskapsmessige og skattemessige verdier. I beregningen er det også medtatt skattemessig framførbart underskudd ved regnskapsårets utgang. Skatteøkende og skattereduserende midlertidige forskjeller som reverserer eller kan reversere i samme periode er utlignet og nettoført.

Eventuell utsatt skatt på merverdier i forbindelse med oppkjøp av datterselskap blir ikke utlignet.

Pensjonsforpliktelser

Selskapet er tilknyttet ordningen med avtalefestet pensjon (AFP). Fra og med regnskapsåret 2025, skal ordningen AFP Livsvarig ikke lenger være med i beregningen for framtidig pensjonsforpliktelse. Ordningen er derfor endret fra gjeldspost til fordring. Fordringen er bokført uten arbeidsgiveravgift. Ordningen er innarbeidet i balansen etter de forutsetninger som framgår i egen note nedenfor.

Dokumentet er signert digitalt av:

- TORBJØRN EVJEN, 19.03.2026
- ARNE FISKE, 19.03.2026
- JON RØSTUM, 19.03.2026
- ROAR SØRENSEN, 19.03.2026
- MARITTA BOXASPEN OHRSTRAND, 19.03.2026
- MONA KRISTIN PEDERSEN, 23.03.2026
- ANNA THERESE FLATMO, 23.03.2026
- ODDBJØRN BANG, 23.03.2026

Forseglet av



Posten Norge

Note 1 - Salgsinntekt

Salgsinntekt pr virksomhetsområde:

	2025	2024
Avfallshåndtering	366 664 371	361 629 669
Slam	67 921 018	67 925 616
Andre inntekter	1 585 006	1 664 016
SUM	436 170 395	431 219 301

Note 2 - Lønnskostnader

Spesifikasjon av lønnskostnader	2025	2024
Lønn	52 554 574	47 875 151
Arbeidsgiveravgift	7 724 722	7 160 948
Pensjonskostnader	-7 827 036	6 455 090
Andre relaterte ytelser	1 619 762	1 480 304
Sum	54 072 022	62 971 493

Note 3 - Ytelser til ledende personer

	Lønn	Pensjonsutgifter	Annen godtgjørelse
Ytelser til daglig leder	2 705 188	0	0

Mer om ytelser til daglig leder

Det var bytte av daglig leder i 2025, og beløpet i noten gjelder samlede ytelser for de to daglige lederne.

Ledende person	Lønn	Pensjonsutgifter	Annen godtgjørelse
Styregodtgjørelse	0	0	702 804
Total ytelser til andre ledende personer	0	0	702 804

Mer om ytelser til ledende personer

Samlet styregodtgjørelse



Note 4 - Pensjon

Selskapet er pliktig å ha tjenestepensjon.

	2025	2024
Samlet pensjonsforpliktelse utgjør	-2 801 698	12 071 781
Pensjon / pensjonsforpliktelse		
Antall ansatte som omfattes av ordningen	123	117
Diskonteringsrente lagt til grunn i beregning av forpliktelse	3,90 %	3,90 %
Forventet lønnsvekst	4,00 %	4,00 %
Pensjonsregulering	2,75 %	3,00 %
Forventet avkastning pensjonsmidler	6,20 %	5,90 %
Pensjonskostnader		
Nåverdi av årets opptjening	7 084 735	8 701 498
Rentekostnad	4 455 987	3 967 020
Brutto pensjonskostnad	11 540 722	12 668 518
Forventet avkastning	-6 887 493	-5 552 428
Adm.kostnader/ rentegaranti	249 036	229 127
Netto pensjonskostnad inkl. adm.kost.	4 902 265	7 345 218
Aga netto pensjonskostnad inkl. adm.kost.	691 219	1 035 676
Resultatført planendring	-12 594 486	0
Resultatført pensjonskostnad inkl aga og adm.kost.	-7 001 002	8 380 893
Pensjonsforpliktelse		
Brutto påløpt pensjonsforpliktelse	114 844 680	120 135 940
Pensjonsmidler	125 749 753	115 338 343
Netto forpliktelse før aga	-10 905 073	4 797 597
Arbeidsgiveravgift	-1 537 615	676 461
Netto forpliktelse inkl. aga	-12 442 688	5 474 058
Ikke resultatført actuarielt gevinst/tap ekskl. aga	8 449 598	5 782 405
Ikke resultatført actuarielt gevinst / tap aga	1 191 392	815 318
Balanseført netto forpliktelse etter aga	-2 801 698	12 071 781
Avstemming		
Balanseført netto pensjonsforpliktelse 01.01.	12 071 781	
Resultatført pensjonskostnad inkl. aga og adm.kost	-7 001 002	
Aga innbetalt premie / tilskudd	-972 848	
Innbetalt premie / tilskudd inkl adm	-6 899 630	
Netto forpliktelse (fordring -) 31.12.	-2 801 698	
Herav balanseført AGA	-346 223	
Balanseført fordring eks AGA	-2 455 475	

Note 5 - Antall årsverk

Antall årsverk sysselsatt i regnskapsåret:

85



Note 6 - Varige driftsmidler/anleggsmidler

Varige driftsmidler Tall i hele tusen	Driftsløsøre, inventar o.l	Maskiner og anlegg	Tomter, bygninger og annen fast eiendom	Immaterielle eiendeler	Sum
Anskaffelseskost pr 01.01	186 105	23 178	282 800	75	492 158
Tilgang i året	13 703	1 174	1 775	0	16 652
Avgang i året	-167	0	0	0	-167
Anskaffelseskost pr 31.12	199 641	24 352	284 575	75	508 642
Akkumulert av- og nedskrivninger 01.01	-105 169	-11 236	-94 530	-75	-211 010
Akkumulert av- og nedskrivninger 31.12	-120 883	-13 936	-104 629	-75	-239 523
Balansført verdi pr 31.12	78 758	10 416	179 946	0	269 120
Årets av- og nedskrivninger	15 817	2 700	10 099	0	28 616
Økonomisk levetid	0 - 15	1 - 7	0 - 50	3	
Avskrivningsplan	Lineær	Lineær	Lineær	Lineær	

Note 7 - Revisjon

Godtgjørelse til revisor	2025	2024
Revisjon	162 500	135 000
Andre tjenester	0	0
Sum godtgjørelse til revisor	162 500	135 000

Mer om ytelser til revisjon

Godtgjørelse til revisor er oppgitt eks. mva.

Note 8 - Spesifisering av skatt

Skattekostnad	2025	2024
Betalbar skatt på alminnelig inntekt	0	1 370 448
+/- Endringer i utsatt skatt/utsatt skattefordel	1 697 932	1 897
Skattekostnad	1 697 932	1 372 345
Skattepliktig inntekt		
Resultat før skatt	7 755 413	6 631 655
Permanente forskjeller	-37 538	-393 722
+/- Endring i midlertidige forskjeller	-12 249 948	-8 623
Skattepliktig inntekt	-4 532 074	6 229 310
Betalbar skatt i balansen		
Betalbar skatt på årets resultat	0	1 370 448
Betalbar skatt i balansen	0	1 370 448



Note 9 - Midlertidige forskjeller - utsatt skatt/skattefordel

Utsatt skatt/utsatt skattefordel i balansen avsettes på grunnlag av forskjeller mellom regnskapsmessige og skattemessige verdier i henhold til norsk regnskapsstandard for skatt.

Midlertidige skatteøkende og skattereduserende forskjeller som kan utlignes er nettoført.

Midlertidige forskjeller knyttet til:	01.01.2025	31.12.2025	Endring
Anleggsmidler	16 446 846	14 060 872	2 385 974
Omløpsmidler	-166 657	-74 602	-92 055
Gevinst- og tapskonto	266 574	213 259	53 315
Fremførbart underskudd	0	-4 532 074	4 532 074
Andre forskjeller	-12 071 781	2 455 475	-14 527 256
Kortsiktig gjeld	-918 467	-848 541	-69 927
Netto forskjeller	3 556 515	11 274 389	-7 717 874
Sum midlertidige forskjeller som inngår i grunnlag for utsatt skatt/skattefordel	3 556 515	11 274 389	-7 717 874
Utsatt skatt 31.12.2025 basert på 22 %	782 433	2 480 366	-1 697 932

Den store endringen i 'Andre forskjeller' skyldes endring i føring av pensjonsforpliktelser, fra gjeld til fordring i 2025.

Note 10 - Egenkapital

	Optjent egenkapital	Sum
Egenkapital 31.12.2024	123 960 971	123 960 971
Årsresultat	6 057 480	6 057 480
Egenkapital 31.12.2025	130 018 452	130 018 452

Note 11 - Minimumsavdrag

Minimumsavdrag beregnet etter lov om interkommunale selskap § 22 sjettede del.

Minimumsavdrag beregnes etter følgende formel:

$(\text{Sum avskrivninger} \times \text{lånegjeld pr 01.01. i regnskapsåret})$

$(\text{Bokførte avskrivbare anleggsmidler pr 01.01. i regnskapsåret})$

	2025
Sum avskrivninger i året	28 615 970
Sum lånegjeld pr 01.01.	279 380 434
Avskrivbare anleggsmidler pr 01.01.	215 385 512
Beregnet minimumsavdrag	37 118 291
Betalte avdrag	46 313 284
Avvik	-9 194 993

Remidt IKS har i 2025 betalt tilstrekkelig avdrag i forhold til minimumsavdrag.



Note 12 - Investeringer i tilknyttede selskap

Investering i tilknyttede selskap er ført etter kostmetoden. Selskapet har følgende eiendeler i tilknyttede selskap:

Selskap	Org.nr	Eierandel	EK og resultat fra år	EK siste årsregnskap	Resultat siste årsregnskap	Bokført verdi
ReTrans Midt AS	920 321 941	33,3 %	2025 (utkast)	2 167 284	382 595	200 000
Remidt Næring AS	924 700 742	20,0 %	2025 (utkast)	34 454 137	5 913 909	816 660
ReIT AS	993 474 118	28,1 %	2025 (utkast)	1 609 554	534 836	716 685
						1 733 345

Note 13 - Investering i aksjer og andeler

Investering i andre aksjer og andeler er ført etter kostmetoden. Selskapet har følgende eierandeler i andre aksjer og andeler:

Selskap	Org.nr	Eierandel	Bokført verdi
Midtnorsk opplæring AS	978 650 902	0,532 %	1 000
Egenkapital-tilskudd KLP			2 266 778
Ecopro AS	984 853 998	10,0 %	4 154 219
Opplæringskontoret Transportfag	876 145 952		1 000
Sesam Ressurs AS	819 414 572	19,8 %	3 316 500
Sodvin Holding AS	947 537 792	0,134 %	0,01
SUM			9 739 497

Note 14 - Fordringer

Fordringer som forfaller senere enn ett år etter regnskapsårets slutt	23 316 590
---	------------

Mer om fordringer

Avsetning forpliktelser tomter og pensjon.

Note 15 - Andre fordringer

Mellomværende tilknyttede selskap pr. 31.12.2025:

	Fordring	Gjeld
Retrans Midt AS	407 958	183 612
Remidt Næring AS	13 050	50 000
Reit AS	97 776	595 869

Note 16 - Bankinnskudd

	31.12.2025
I posten for bankinnskudd inngår egen konto for bundne skattetrekkmidler med	2 104 489
Skyldig skattetrekk	-2 081 632



Note 17 - Gjeld og garantiforpliktelser

	Beløp
Del av gjelden som forfaller til betaling mer enn fem år etter regnskapsårets slutt	124 830 730
Gjeld som er sikret ved pant eller lignende sikkerhet i eiendeler	263 067 150
Balanseført verdi av pantsatte eiendeler	0
Summen av garantiforpliktelser som ikke er regnskapsført	0

Garantiforpliktelser som er sikret ved pant

Eierkommunene hefter for gjeld i ReMidt IKS. Gjelden her utgjør kr 263 067 150 pr 31.12.2025
Gjennomsnittlig rente er 4,99 %.

Note 18 - Andre avsetninger og forpliktelser

Avsetning forpliktelse deponi Gjølme med kr 749 072.

Garantiforpliktelse:

Løyvegaranti stilt overfor Statens Vegvesen, pålydende kr 84 000.

Note 19 - Selvkostfond

<i>Tall i 1000 kr</i>	Selvkost	Gebyr- inntekter	Overskudd/ underskudd	Renter	Saldo selvkostfond
Husholdningsrenovasjon	238 999	253 539	14 540	780	25 459
Fritidsrenovasjon	44 652	51 367	6 715	339	11 259
Kommunal næringsrenovasjon	21 867	23 378	1 511	511	12 667
Slam	67 520	64 007	-3 513	-401	-11 118
Totalt	373 038	392 291	19 253	1 229	38 267

Fra 2020 føres selvkostfond som fordring / gjeld, og ikke som egenkapital.

Investeringsbudsjett 2025

Tall i 1000 kr	Budsjett 2025	Regnskap 2025
Fast eiendom	68 500	1 584
Maskiner	19 000	1 174
Driftsløsøre	33 500	13 894
SUM	121 000	16 652
Låneopptak	121 000	30 000
Egenfinansiering		
SUM	121 000	30 000

Dokumentet er signert digitalt av:

- TORBJØRN EVJEN, 19.03.2026
- ARNE FISKE, 19.03.2026
- JON RØSTUM, 19.03.2026
- ROAR SØRENSEN, 19.03.2026
- MARITTA BOXASPEN OHRSTRAND, 19.03.2026
- MONA KRISTIN PEDERSEN, 23.03.2026
- ANNA THERESE FLATMO, 23.03.2026
- ODDBJØRN BANG, 23.03.2026

Forseglet av



Posten Norge

REMIDT IKS
975 936 333

Lån og sikkerhetsstillelse til ledende personer, eiere med videre

Det er ikke gitt lån eller sikkerhetsstillelse til medlemmer av styrende organer.

Dokumentet er signert digitalt av:

- TORBJØRN EVJEN, 19.03.2026
- ARNE FISKE, 19.03.2026
- JON RØSTUM, 19.03.2026
- ROAR SØRENSEN, 19.03.2026
- MARITTA BOXASPEN OHRSTRAND, 19.03.2026
- MONA KRISTIN PEDERSEN, 23.03.2026
- ANNA THERESE FLATMO, 23.03.2026
- ODDBJØRN BANG, 23.03.2026

Forseglet av



Posten Norge

Kontantstrømoppstilling

	Note	2025	2024
Kontantstrømmer fra operasjonelle aktiviteter			
Resultat før skattekostnad		7 755 413	6 631 655
- Periodens betalte skatt		1 370 448	596 390
+ Tap / - Vinning ved salg av anleggsmidler		-3 180	0
+ Ordinære avskrivninger		28 615 971	27 719 897
+/- Endring i varelager		202 581	209 340
+/- Endring i kundefordringer		291 420	-553 883
+/- Endring i leverandørgjeld		-5 654 256	5 724 460
+/- Endringer i pensjonsavsetninger		-14 527 256	107 904
+/- Endring i andre tidsavgrensingsposter		21 599 589	-7 456 088
= Netto kontantstrøm fra operasjonelle aktiviteter		36 909 834	31 786 895
Kontantstrømmer fra investeringsaktiviteter			
- Utbetalinger ved kjøp av varige driftsmidler		16 584 345	31 639 232
- Utbetalinger ved kjøp av aksjer og andeler		824 828	1 724 213
= Netto kontantstrøm fra investeringsaktiviteter		-17 409 174	-33 363 445
Kontantstrømmer fra finansieringsaktiviteter			
+ Innbetalinger ved opptak av ny langsiktig gjeld		30 000 000	30 000 000
- Utbetalinger ved nedbetaling av langsiktig gjeld		46 313 284	47 371 615
= Netto kontantstrøm fra finansieringsaktiviteter		-16 313 284	-17 371 615
= Netto endring i kontanter mv		3 187 376	-18 948 165
+ Beholdning av kontanter ved årets begynnelse		142 202 827	161 150 992
= Kontantbeholdning ved årets utgang		145 390 203	142 202 827
Kontantbeholdning mv framkommer slik:			
Kontanter og bankinnskudd ved årets utgang		143 285 714	140 169 420
Skattetrekkinnskudd o.l. ved årets utgang		2 104 489	2 033 407
= Beholdning av kontanter mv ved årets utgang		145 390 203	142 202 827

Dokumentet er signert digitalt av:

- TORBJØRN EVJEN, 19.03.2026
- ARNE FISKE, 19.03.2026
- JON RØSTUM, 19.03.2026
- ROAR SØRENSEN, 19.03.2026
- MARITTA BOXASPEN OHRSTRAND, 19.03.2026
- MONA KRISTIN PEDERSEN, 23.03.2026
- ANNA THERESE FLATMO, 23.03.2026
- ODDBJØRN BANG, 23.03.2026

Forseglet av



Posten Norge