

Årsregnskap og årsberetning ReMidt IKS 2024

Dokumentet er signert digitalt av følgende undertegnere:

- TORBJØRN EVJEN, signert 27.03.2025 med ID-Porten: BankID
- ODDBJØRN BANG, signert 29.03.2025 med ID-Porten: BankID
- ROAR SØRENSEN, signert 27.03.2025 med ID-Porten: BankID
- MONA KRISTIN PEDERSEN, signert 29.03.2025 med ID-Porten: BankID
- ARNE FISKE, signert 29.03.2025 med ID-Porten: BankID
- JON RØSTUM, signert 27.03.2025 med ID-Porten: BankID
- ANNA THERESE FLATMO, signert 29.03.2025 med ID-Porten: BankID
- MARITTA BOXASPEN OHRSTRAND, signert 29.03.2025 med ID-Porten: BankID



Det signerte dokumentet inneholder

- En forside med informasjon om signaturene
- Alle originaldokumenter med signaturer på hver side
- Digitale signaturer



Dokumentet er forseglet av Posten Norge

Signeringen er gjort med digital signering levert av Posten Norge AS. Posten garanterer for autentisiteten og forseglingen av dette dokumentet.



Slik ser du at signaturene er gyldig

Hvis du åpner dette dokumentet i Adobe Reader, skal det stå øverst at dokumentet er sertifisert av Posten Norge AS. Dette garanterer at innholdet i dokumentet ikke er endret etter signering.

Årsregnskap for

REMIDT IKS

975936333

Regnskapsår

01.01.2024 - 31.12.2024

Dokumentet er signert digitalt av:

- TORBJØRN EVJEN, 27.03.2025
- ODDBJØRN BANG, 29.03.2025
- ROAR SØRENSEN, 27.03.2025
- MONA KRISTIN PEDERSEN, 29.03.2025
- ARNE FISKE, 29.03.2025
- JON RØSTUM, 27.03.2025
- ANNA THERESE FLATMO, 29.03.2025
- MARITTA BOXASPEN OHRSTRAND, 29.03.2025

Forseglet av



Posten Norge

Resultatregnskap

	Note	Regnskap 2024	Budsjett 2024	Regnskap 2023
Driftsinntekter				
Salgsinntekt	1	423 390 318	394 700 000	399 890 503
Annen driftsinntekt	1	7 828 983	3 900 000	-3 182 634
Sum driftsinntekter		431 219 301	398 600 000	396 707 869
Driftskostnader				
Varekostnad		270 664 605	237 900 000	248 406 684
Lønnskostnad	2, 3, 4, 5	62 971 493	71 500 000	59 666 555
Avskrivning på varige driftsmiddel	6	27 719 897	28 000 000	25 326 847
Annen driftskostnad	7	56 529 037	42 200 000	50 091 866
Sum driftskostnader		417 885 031	379 600 000	383 491 952
Driftsresultat		13 334 270	19 000 000	13 215 917
Finansinntekter				
Annen renteinntekt		7 545 781	3 000 000	5 032 396
Annen finansinntekt		963 940	0	2 257 611
Sum finansinntekter		8 509 721	3 000 000	7 290 007
Finanskostnader				
Annen rentekostnad		15 212 336	18 000 000	11 185 568
Annen finanskostnad		0	0	0
Sum finanskostnader		15 212 336	18 000 000	11 185 568
Netto finans		-6 702 615	-15 000 000	-3 895 561
Resultat før skattekostnad		6 631 655	4 000 000	9 320 356
Skattekostnad	8, 9	1 372 345	0	1 668 874
ÅRSRESULTAT		5 259 310	4 000 000	7 651 482
Overføringer				
Annen egenkapital	10	5 259 310	4 000 000	7 651 482
Udekket tap		0	0	0
Sum overføringer		5 259 310	4 000 000	7 651 482



REMIDT IKS
975 936 333

Balanse

	Note	31.12.2024	31.12.2023
EIENDELER			
Anleggsmidler			
Varige driftsmidler			
Tomter, bygninger og annen fast eiendom	6, 11	188 270 198	190 004 208
Maskiner og anlegg	6, 11	11 941 944	5 064 364
Driftsløsøre, inventar, verktøy, kontormaskiner, ol.	6, 11	80 935 808	82 160 043
Sum varige driftsmidler		281 147 950	277 228 615
Finansielle anleggsmidler			
Investeringer i tilknyttet selskap	12	1 733 345	220 000
Investeringer i aksjer og andeler	13	8 914 669	8 703 801
Andre langsiktige fordringer	14	20 861 115	20 861 115
Sum finansielle anleggsmidler		31 509 129	29 784 916
Sum anleggsmidler		312 657 079	307 013 531
Omløpsmidler			
Varer			
Varer		202 581	411 921
Sum varer		202 581	411 921
Fordringer			
Kundefordringer		18 043 075	17 489 192
Andre kortsiktige fordringer	15	27 551 981	18 522 474
Sum fordringer		45 595 057	36 011 666
Bankinnskudd, kontanter og lignende			
Bankinnskudd, kontanter og lignende	16	142 202 827	161 150 992
Sum bankinnskudd, kontanter og lignende		142 202 827	161 150 992
Sum omløpsmidler		188 000 465	197 574 579
SUM EIENDELER		500 657 544	504 588 110

Dokumentet er signert digitalt av:

- TORBJØRN EVJEN, 27.03.2025
- ODDBJØRN BANG, 29.03.2025
- ROAR SØRENSEN, 27.03.2025
- MONA KRISTIN PEDERSEN, 29.03.2025
- ARNE FISKE, 29.03.2025
- JON RØSTUM, 27.03.2025
- ANNA THERESE FLATMO, 29.03.2025
- MARITTA BOXASPEN OHRSTRAND, 29.03.2025

Forseglet av



Posten Norge

REMIDT IKS
975 936 333

Balanse

	Note	31.12.2024	31.12.2023
EGENKAPITAL OG GJELD			
Egenkapital			
Opptjent egenkapital			
Annen egenkapital	10	123 960 971	118 701 662
Sum opptjent egenkapital		123 960 971	118 701 662
Sum egenkapital		123 960 971	118 701 662
Gjeld			
Avsetning og forpliktelser			
Pensjonsforpliktelser	4, 17	12 071 781	11 963 877
Utsatt skatt	8, 9	782 433	780 536
Andre avsetninger for forpliktelser	18	737 083	721 978
Sum avsetning for forpliktelser		13 591 297	13 466 391
Annen langsiktig gjeld			
Gjeld til kredittinstitusjoner	11, 17	279 380 434	296 752 049
Sum annen langsiktig gjeld		279 380 434	296 752 049
Kortsiktig gjeld			
Leverandørgjeld		34 336 863	28 612 403
Betalbar skatt	8, 9	1 370 448	596 390
Skyldige offentlige avgifter	16	3 878 783	4 196 948
Annen kortsiktig gjeld	19	44 138 747	42 262 268
Sum kortsiktig gjeld		83 724 841	75 668 008
Sum gjeld		376 696 572	385 886 449
SUM EGENKAPITAL OG GJELD		500 657 544	504 588 110

Orkanger, 24.03.2025

Oddbjørn Bang
styrets leder

Maritta Boxaspen Ohrstrand
nestleder

Anna Therese Flatmo
styremedlem

Jon Røstum
styremedlem

Mona Kristin Pedersen
styremedlem

Arne Fiske
styremedlem

Roar Sørensen
styremedlem

Torbjørn Evjen
Konstituert daglig leder

Dokumentet er signert digitalt av:

- TORBJØRN EVJEN, 27.03.2025
- ODDBJØRN BANG, 29.03.2025
- ROAR SØRENSEN, 27.03.2025
- MONA KRISTIN PEDERSEN, 29.03.2025
- ARNE FISKE, 29.03.2025
- JON RØSTUM, 27.03.2025
- ANNA THERESE FLATMO, 29.03.2025
- MARITTA BOXASPEN OHRSTRAND, 29.03.2025

Forseglet av



Posten Norge

REMIDT IKS
975 936 333

Noter

Regnskapsprinsipper

Årsregnskapet er satt opp i samsvar med regnskapsloven og god regnskapsskikk. Selskapet har videre fulgt relevante bestemmelser i Norsk Regnskaps Standard utarbeidet av Norsk Regnskaps Stiftelse.

Selskapet ble fra 01.01.2020 slått sammen med flere interkommunale selskap, og fikk endret både eierstruktur og organisering. Selskapet er ikke lenger konsern, og det utarbeides derfor ikke konsernregnskap.

Fra 2020 er prinsipp for føring av selvkostfondet, endret fra å bli ført mot egenkapital, til å føres som fordring/gjeld.

Omløpsmidler og kortsiktig gjeld

Omløpsmidler og kortsiktig gjeld omfatter normalt poster som forfaller til betaling innen ett år etter siste dag i regnskapsåret, samt poster som knytter seg til varekretsløpet. Omløpsmidler vurderes til laveste verdi av anskaffelseskost og antatt virkelig verdi (Laveste verdis prinsipp).

Anleggsmidler og langsiktig gjeld

Anleggsmidler omfatter eiendeler bestemt til varig eie og bruk for virksomheten. Anleggsmidler er vurdert til anskaffelseskost. Varige driftsmidler føres opp i balansen og avskrives lineært over driftsmidlets forventede økonomiske levetid. Levetid fremkommer av de avskrivningssatsene som er angitt i noteopplysningene. Varige driftsmidler nedskrives til virkelig verdi ved verdifall som forventes ikke å være av forbigående art. Nedskrivninger blir reversert når grunnlaget for nedskrivningen ikke lenger finnes å være til stede. Langsiktig gjeld er gjeld som ikke faller inn under definisjonen av kortsiktig gjeld.

Vedlikehold / påkostning

Utgifter som påløper for å opprettholde eiendommenes kvalitetsnivå, kostnadsføres når de påløper. Utgifter som påløper for å bringe eiendommen tilbake til standarden ved vårt kjøp av eiendommen (tatt hensyn til bygningsteknisk utvikling fram til i dag) kostnadsføres direkte. Utgifter som representerer en standardheving av eiendommen ut over standarden ved vårt kjøp, tillegges kostpris, dvs. balanseføres.

Aksjer i tilknyttet selskap

Investeringer i tilknyttet selskap er vurdert etter kostmetoden.

Inntektsføring

Inntektsføring ved salg av varer skjer på leveringstidspunktet. Tjenester inntektsføres i takt med utførelsen.

Varer

Varer er vurdert til det laveste av gjennomsnittlig anskaffelseskost og netto salgsverdi (Laveste verdi's prinsipp)

Fordringer

Kundefordringer føres opp i balansen til pålydende etter fradrag for avsetning til påregnelig tap. Avsetning til påregnelig tap gjøres på grunnlag av en individuell vurdering av de enkelte fordringene. I tillegg gjøres det for øvrige kundefordringer en uspesifisert avsetning for å dekke antatt tap.

Andre fordringer er også gjenstand for en tilsvarende vurdering.

Dokumentet er signert digitalt av:

- TORBJØRN EVJEN, 27.03.2025
- ODDBJØRN BANG, 29.03.2025
- ROAR SØRENSEN, 27.03.2025
- MONA KRISTIN PEDERSEN, 29.03.2025
- ARNE FISKE, 29.03.2025
- JON RØSTUM, 27.03.2025
- ANNA THERESE FLATMO, 29.03.2025
- MARITTA BOXASPEN OHRSTRAND, 29.03.2025

Forseglet av



Posten Norge

REMITD IKS
975 936 333

Skatt

Skattekostnaden i resultatregnskapet omfatter periodens betalbare skatt som blir utlignet og forfaller til betaling i neste regnskapsår i tillegg til endring i utsatt skatt. Utsatt skatt er beregnet med skattesatsen ved utgangen av regnskapsåret (22 %) på grunnlag av skattereduserende og skatteøkende midlertidige forskjeller som eksisterer mellom regnskapsmessige og skattemessige verdier. I beregningen er det også medtatt skattemessig framførbart underskudd ved regnskapsårets utgang. Skatteøkende og skattereduserende midlertidige forskjeller som reverserer eller kan reversere i samme periode er utlignet og nettoført.

Eventuell utsatt skatt på merverdier i forbindelse med oppkjøp av datterselskap blir ikke utlignet.

Pensjonsforpliktelser

Selskapet er tilknyttet ordningen med avtalefestet pensjon (AFP). Ordningen medfører en fremtidig forpliktelse, og er innarbeidet i balansen etter de forutsetninger som framgår i egen note nedenfor.

Dokumentet er signert digitalt av:

- TORBJØRN EVJEN, 27.03.2025
- ODDBJØRN BANG, 29.03.2025
- ROAR SØRENSEN, 27.03.2025
- MONA KRISTIN PEDERSEN, 29.03.2025
- ARNE FISKE, 29.03.2025
- JON RØSTUM, 27.03.2025
- ANNA THERESE FLATMO, 29.03.2025
- MARITTA BOXASPEN OHRSTRAND, 29.03.2025

Forseglet av



Posten Norge

REMIDT IKS
975 936 333

Note 1 - Salgsinntekt

Salgsinntekt pr virksomhetsområde:

	2024	2023
Avfallshåndtering	361 629 669	329 563 499
Slam	67 925 616	65 564 919
Andre inntekter	1 664 016	1 579 451
SUM	431 219 301	396 707 869

Note 2 - Lønnskostnader

Spesifikasjon av lønnskostnader	2024	2023
Lønn	47 875 151	44 189 939
Arbeidsgiveravgift	7 160 948	7 212 544
Pensjonskostnader	6 455 090	6 073 095
Andre relaterte ytelser	1 480 304	2 190 977
Sum	62 971 493	59 666 555

Note 3 - Ytelser til ledende personer

	Lønn	Pensjonsutgifter	Annen godtgjørelse
Ytelser til daglig leder	1 516 173	0	24 000

Mer om ytelser til daglig leder

Beløpene i noten er samlede ytelser. Annen godtgjørelse er bilgodtgjørelse.

Ledende person	Lønn	Pensjonsutgifter	Annen godtgjørelse
Styregodtgjørelse	0	0	517 489
Total ytelser til andre ledende personer	0	0	517 489

Mer om ytelser til ledende personer

Samlet styregodtgjørelse

Dokumentet er signert digitalt av:

- TORBJØRN EVJEN, 27.03.2025
- ODDBJØRN BANG, 29.03.2025
- ROAR SØRENSEN, 27.03.2025
- MONA KRISTIN PEDERSEN, 29.03.2025
- ARNE FISKE, 29.03.2025
- JON RØSTUM, 27.03.2025
- ANNA THERESE FLATMO, 29.03.2025
- MARITTA BOXASPEN OHRSTRAND, 29.03.2025

Forseglet av



Posten Norge

REMIDT IKS
975 936 333

Note 4 - Pensjon

Selskapet er pliktig å ha tjenestepensjon.

	2024	2023
Samlet pensjonsforpliktelse utgjør	12 071 781	11 963 877
Pensjon / pensjonsforpliktelse		
Antall ansatte som omfattes av ordningen	117	117
Diskonteringsrente lagt til grunn i beregning av forpliktelse	3,90 %	3,10 %
Forventet lønnsvekst	4,00 %	3,50 %
Pensjonsregulering	3,00 %	2,80 %
Forventet avkastning pensjonsmidler	5,90 %	5,30 %
Pensjonskostnader		
Nåverdi av årets opptjening	8 701 498	8 530 716
Rentekostnad	3 967 020	3 554 791
Brutto pensjonskostnad	12 668 518	12 085 507
Forventet avkastning	-5 552 428	-5 100 366
Adm.kostnader/ rentegaranti	229 127	262 472
Netto pensjonskostnad inkl. adm.kost.	7 345 217	7 247 613
Aga netto pensjonskostnad inkl. adm.kost.	1 035 676	1 021 913
Resultatført pensjonskostnad inkl aga og adm.kost.	8 380 893	8 269 526
Pensjonsforpliktelse		
Brutto påløpt pensjonsforpliktelse	120 135 940	121 050 751
Pensjonsmidler	115 338 343	103 035 879
Netto forpliktelse før aga	4 797 597	18 014 872
Arbeidsgiveravgift	676 461	2 540 097
Netto forpliktelse inkl. aga	5 474 058	20 554 969
Ikke resultatført actuarielt gevinst/tap ekskl. aga	5 782 405	-7 529 440
Ikke resultatført actuarielt gevinst / tap aga	815 318	-1 061 652
Balansført netto forpliktelse etter aga	12 071 781	11 963 877
Avstemming		
Balansført netto pensjonsforpliktelse 01.01.	11 963 877	
Resultatført pensjonskostnad inkl. aga og adm.kost	8 380 893	
Aga innbetalt premie / tilskudd	-1 022 341	
Innbetalt premie / tilskudd inkl adm	-7 250 647	
Balansført netto forpliktelse 31.12.	12 071 781	

Note 5 - Antall årsverk

Antall årsverk sysselsatt i regnskapsåret: 85

Dokumentet er signert digitalt av:

- TORBJØRN EVJEN, 27.03.2025
- ODDBJØRN BANG, 29.03.2025
- ROAR SØRENSSEN, 27.03.2025
- MONA KRISTIN PEDERSEN, 29.03.2025
- ARNE FISKE, 29.03.2025
- JON RØSTUM, 27.03.2025
- ANNA THERESE FLATMO, 29.03.2025
- MARITTA BOXASPEN OHRSTRAND, 29.03.2025

Forseglet av



Posten Norge

Note 6 - Varige driftsmidler/anleggsmidler

Varige driftsmidler Tall i hele tusen	Driftsløsøre, inventar o.l	Maskiner og anlegg	Tomter, bygninger og annen fast eiendom	Immaterielle eiendeler	Sum
Anskaffelseskost pr 01.01	171 927	13 920	274 568	75	460 490
Tilgang i året	14 149	9 259	8 232	0	31 639
Avgang i året	0	0	0	0	0
Anskaffelseskost pr 31.12	186 075	23 178	282 800	75	492 129
Akkumulert av- og nedskrivninger 01.01	-89 767	-8 855	-84 564	-75	-183 261
Akkumulert av- og nedskrivninger 31.12	-105 140	-11 236	-94 530	-75	-210 981
Balansført verdi pr 31.12	80 936	11 942	188 270	0	281 148
Årets av- og nedskrivninger	15 373	2 381	9 966	0	27 720
Økonomisk levetid	1 - 15	1 - 7	0 - 50	3	
Avskrivningsplan	Lineær	Lineær	Lineær	Lineær	

Note 7 - Revisjon

Godtgjørelse til revisor	2024	2023
Revisjon	135 000	115 358
Andre tjenester	0	0
Sum godtgjørelse til revisor	135 000	115 358

Mer om ytelser til revisjon

Godtgjørelse til revisor er oppgitt eks. mva.

Note 8 - Spesifisering av skatt

Skattekostnad	2024	2023
Betalbar skatt på alminnelig inntekt	1 370 448	596 390
+/- Endringer i utsatt skatt/utsatt skattefordel	1 897	1 072 484
Skattekostnad	1 372 345	1 668 874
Skattepliktig inntekt		
Resultat før skatt	6 631 655	9 320 356
Permanente forskjeller	-393 722	-1 734 561
+/- Endring i midlertidige forskjeller	-8 623	-4 874 932
Skattepliktig inntekt	6 229 310	2 710 863
Betalbar skatt i balansen		
Betalbar skatt på årets resultat	1 370 448	596 390
Betalbar skatt i balansen	1 370 448	596 390



REMIDT IKS
975 936 333

Note 9 - Midlertidige forskjeller - utsatt skatt/skattefordel

Utsatt skatt/utsatt skattefordel i balansen avsettes på grunnlag av forskjeller mellom regnskapsmessige og skattemessige verdier i henhold til norsk regnskapsstandard for skatt.

Midlertidige skatteøkende og skattereduserende forskjeller som kan utlignes er nettoført.

Midlertidige forskjeller knyttet til:	01.01.2024	31.12.2024	Endring
Anleggsmidler	16 284 132	16 446 846	-162 713
Omløpsmidler	-173 603	-166 657	-6 946
Gevinst- og tapskonto	333 218	266 574	66 644
Andre forskjeller	-11 963 877	-12 071 781	107 904
Kortsiktig gjeld	-931 978	-918 467	-13 511
Netto forskjeller	3 547 892	3 556 515	-8 623
Sum midlertidige forskjeller som påvirker betalbar skatt	3 547 892	3 556 515	-8 623
Utsatt skatt 31.12.2024 basert på 22 %	780 536	782 433	-1 897

Note 10 - Egenkapital

	Opptjent egenkapital	Sum
Egenkapital 31.12.2023	118 701 662	118 701 662
Årsresultat	5 259 310	5 259 310
Egenkapital 31.12.2024	123 960 971	123 960 971

Note 11 - Minimumsavdrag

Minimumsavdrag beregnet etter lov om interkommunale selskap § 22 sjette del.

Minimumsavdrag beregnes etter følgende formel:

$(\text{Sum avskrivninger} \times \text{lånegjeld pr 01.01. i regnskapsåret})$

$(\text{Bokførte avskrivbare anleggsmidler pr 01.01. i regnskapsåret})$

	2024
Sum avskrivninger i året	27 719 897
Sum lånegjeld pr 01.01.	296 752 049
Avskrivbare anleggsmidler pr 01.01.	212 784 415
Beregnet minimumsavdrag	38 658 547
Betalte avdrag	40 463 773
Avvik	-1 805 226

Remidt IKS har i 2024 betalt tilstrekkelig avdrag i forhold til minimumsavdrag.

Dokumentet er signert digitalt av:

- TORBJØRN EVJEN, 27.03.2025
- ODDBJØRN BANG, 29.03.2025
- ROAR SØRENSEN, 27.03.2025
- MONA KRISTIN PEDERSEN, 29.03.2025
- ARNE FISKE, 29.03.2025
- JON RØSTUM, 27.03.2025
- ANNA THERESE FLATMO, 29.03.2025
- MARITTA BOXASPEN OHRSTRAND, 29.03.2025

Forseglet av



Posten Norge

REMIDT IKS
975 936 333

Note 12 - Investeringer i tilknyttede selskap

Investering i tilknyttede selskap er ført etter kostmetoden. Selskapet har følgende eiendeler i tilknyttede selskap:

Selskap	Org.nr	Eierandel	EK siste årsregnskap	Resultat siste årsregnskap	Bokført verdi
ReTrans Midt AS	920 321 941	33,3 %	948 335	227 245	200 000
Remidt Næring AS	924 700 742	20,0 %	23 331 934	15 404 435	816 660
ReIT AS	993 474 118	28,1 %	982 976	843 240	716 685
					1 733 345

Note 13 - Investering i aksjer og andeler

Investering i andre aksjer og andeler er ført etter kostmetoden. Selskapet har følgende eierandeler i andre aksjer og andeler:

Selskap	Org.nr	Eierandel	Bokført verdi
Midtnorsk opplæring AS	978 650 902	0,532 %	1 000
Egenkapital-tilskudd KLP			2 035 950
Ecopro AS	984 853 998	10,0 %	4 154 219
Opplæringskontoret Transportfag	876 145 952		1 000
Sesam Ressurs AS	819 414 572	19,8 %	2 722 500
SUM			8 914 669

Note 14 - Fordringer

Fordringer som forfaller senere enn ett år etter regnskapsårets slutt	20 861 115
---	------------

Mer om fordringer

Avsetning forpliktelser tomter

Note 15 - Andre fordringer

Fordringer på tilknyttede selskap pr. 31.12.2024; kr 0,-

Note 16 - Bankinnskudd

	31.12.2024
I posten for bankinnskudd inngår egen konto for bundne skattetrekksmidler med Skyldig skattetrekk	2 033 407 -1 957 368

Note 17 - Gjeld og garantiforpliktelser

	Beløp
Del av gjelden som forfaller til betaling mer enn fem år etter regnskapsårets slutt	159 714 014
Gjeld som er sikret ved pant eller lignende sikkerhet i eiendeler	279 380 434
Balansført verdi av pantsatte eiendeler	0
Summen av garantiforpliktelser som ikke er regnskapsført	0

Dokumentet er signert digitalt av:

- TORBJØRN EVJEN, 27.03.2025
- ODDBJØRN BANG, 29.03.2025
- ROAR SØRENSEN, 27.03.2025
- MONA KRISTIN PEDERSEN, 29.03.2025
- ARNE FISKE, 29.03.2025
- JON RØSTUM, 27.03.2025
- ANNA THERESE FLATMO, 29.03.2025
- MARITTA BOXASPEN OHRSTRAND, 29.03.2025

Forseglet av



Posten Norge

REMITD IKS
975 936 333

Garantiforpliktelser som er sikret ved pant

Eierkommunene hefter for gjeld i ReMidt IKS. Gjelden her utgjør kr 279 380 434 pr 31.12.2024
Gjennomsnittlig rente er 5,24 %.

Note 18 - Andre avsetninger og forpliktelser

Avsetning forpliktelse deponi Gjølme med kr 737 083.

Garantiforpliktelse:

Løyvegaranti stilt overfor Statens Vegvesen, pålydende kr 84 000.

Note 19 - Selvkostfond

<i>Tall i 1000 kr</i>	Selvkost	Gebyr- inntekter	Overskudd/ underskudd	Renter	Saldo selvkostfond
Husholdningsrenovasjon	234 009	232 592	-1 417	452	10 139
Fritidsrenovasjon	43 661	46 806	3 145	110	4 205
Kommunal næringsrenovasjon	21 737	23 300	1 563	411	10 645
Slam	67 841	57 505	-10 336	-85	-7 204
Totalt	367 248	360 203	-7 045	888	17 785

Fra 2020 føres selvkostfond som fordring / gjeld, og ikke som egenkapital.

Investeringsbudsjett 2024

<i>Tall i 1000 kr</i>	Budsjett 2024	Regnskap 2024
Fast eiendom	55 000	8 094
Maskiner	10 000	9 259
Driftsløsøre	15 000	14 286
SUM	80 000	31 639
Låneopptak	80 000	30 000
Egenfinansiering		1 639
SUM	80 000	31 639

Lån og sikkerhetsstillelse til ledende personer, eiere med videre

Det er ikke gitt lån eller sikkerhetsstillelse til medlemmer av styrende organer.

Dokumentet er signert digitalt av:

- TORBJØRN EVJEN, 27.03.2025
- ODDBJØRN BANG, 29.03.2025
- ROAR SØRENSEN, 27.03.2025
- MONA KRISTIN PEDERSEN, 29.03.2025
- ARNE FISKE, 29.03.2025
- JON RØSTUM, 27.03.2025
- ANNA THERESE FLATMO, 29.03.2025
- MARITTA BOXASPEN OHRSTRAND, 29.03.2025

Forseglet av



Posten Norge

Kontantstrømoppstilling

	Note	2024	2023
Kontantstrømmer fra operasjonelle aktiviteter			
Resultat før skattekostnad		6 631 655	9 320 356
- Periodens betalte skatt		596 390	1 987 617
+ Tap / - Vinning ved salg av anleggsmidler		0	-1 304 362
+ Ordinære avskrivninger		27 719 897	25 326 847
+/- Endring i varelager		209 340	-100 861
+/- Endring i kundefordringer		-553 883	-1 733 092
+/- Endring i leverandørgjeld		5 724 460	-7 549 719
+/- Endringer i pensjonsavsetninger		107 904	-3 577 941
+/- Endring i andre tidsavgrensningsposter		-7 456 088	6 501 416
= Netto kontantstrøm fra operasjonelle aktiviteter		31 786 895	24 895 026
Kontantstrømmer fra investeringsaktiviteter			
- Utbetalinger ved kjøp av varige driftsmidler		31 639 232	42 383 117
- Utbetalinger ved kjøp av aksjer og andeler		1 724 213	586 570
- Utbetalinger ved kjøp av andre investeringer		0	-3 638 885
= Netto kontantstrøm fra investeringsaktiviteter		-33 363 445	-39 330 802
Kontantstrømmer fra finansieringsaktiviteter			
+ Innbetalinger ved opptak av ny langsiktig gjeld		30 000 000	80 000 000
- Utbetalinger ved nedbetaling av langsiktig gjeld		47 371 615	22 796 618
= Netto kontantstrøm fra finansieringsaktiviteter		-17 371 615	57 203 382
= Netto endring i kontanter mv		-18 948 165	42 767 606
+ Beholdning av kontanter ved årets begynnelse		161 150 992	118 383 386
= Kontantbeholdning ved årets utgang		142 202 827	161 150 993
Kontantbeholdning mv framkommer slik:			
Kontanter og bankinnskudd ved årets utgang		140 169 420	159 223 892
Skattetrekkinnskudd o.l. ved årets utgang		2 033 407	1 927 100
= Beholdning av kontanter mv ved årets utgang		142 202 827	161 150 992

Dokumentet er signert digitalt av:

- TORBJØRN EVJEN, 27.03.2025
- ODDBJØRN BANG, 29.03.2025
- ROAR SØRENSEN, 27.03.2025
- MONA KRISTIN PEDERSEN, 29.03.2025
- ARNE FISKE, 29.03.2025
- JON RØSTUM, 27.03.2025
- ANNA THERESE FLATMO, 29.03.2025
- MARITTA BOXASPEN OHRSTRAND, 29.03.2025

Forseglet av



Posten Norge



ReMidt

Årsberetning for 2024



Dokumentet er signert digitalt av:

- TORBJØRN EVJEN, 27.03.2025
- ODDBJØRN BANG, 29.03.2025
- ROAR SØRENSEN, 27.03.2025
- MONA KRISTIN PEDERSEN, 29.03.2025
- ARNE FISKE, 29.03.2025
- JON RØSTUM, 27.03.2025
- ANNA THERESE FLATMO, 29.03.2025
- MARITTA BOXASPEN OHRSTRAND, 29.03.2025

Forseglet av



Posten Norge

Innholdsfortegnelse

Forord	4
Nøkkeltall for 2024	5
1 Om ReMidt IKS	6
1.1 Ledelse	6
1.2 ReMidt "konsern"	7
1.3 Revisjon	7
2 Ansatte og arbeidsmiljø	8
2.1 Sykefravær og permisjoner	8
2.2 Bedriftshelsetjeneste	8
2.3 Arbeidsmiljøutvalg (AMU)	8
2.4 Arbeidsmiljø og vernearbeid	9
2.5 Likestilling og diskriminering	9
3 Mål	10
3.1 Nasjonale mål	10
4 Året 2024	12
4.1 Ny renovasjonsordning	12
4.2 Avfallsmengder og gjenvinning	12
4.3 Gebyrene	14
4.4 Innsamling av avfall	14
4.5 Gjenvinningsstasjonene	14
4.6 Informasjon og holdningsskapende arbeid	14
4.7 Forskning- og utviklingsaktiviteter	15
4.8 Ytre miljø	15
5 Prosjekter	16
5.1 Sesam Ressurs	16
5.2 ReIT	16
5.3 Nye gjenvinningsstasjoner	16
6 Bærekraft	19
6.1 Sosial bærekraft	19

Dokumentet er signert digitalt av:

- TORBJØRN EVJEN, 27.03.2025
- ODDBJØRN BANG, 29.03.2025
- ROAR SØRENSEN, 27.03.2025
- MONA KRISTIN PEDERSEN, 29.03.2025
- ARNE FISKE, 29.03.2025
- JON RØSTUM, 27.03.2025
- ANNA THERESE FLATMO, 29.03.2025
- MARITTA BOXASPEN OHRSTRAND, 29.03.2025

Forseglet av



Posten Norge

6.1.1	Åpenhetsloven.....	19
6.2	Bærekraftig miljø	20
6.2.1	Ombruk.....	20
6.2.2	Klimanøytralt drivstoff.....	20
6.2.3	Produksjon av strøm	21
6.2.4	Salg av egenprodusert jord	21
6.3	Klimaregnskap.....	21
7	Økonomi.....	23
7.1	Driftsinntekter og driftskostnader.....	23
7.2	Utbytte, overskudd og skatt.....	23
7.3	Selvkost.....	23
7.4	Finansiell risiko.....	24
7.5	Fremtidsvurdering og fortsatt drift	24
	Vedlegg 1: Eierandel og garantiansvar	25
	Vedlegg 2: Representantskap	26
	Vedlegg 3: Styre	27
	Vedlegg 4: Klagenemnda.....	28

Dokumentet er signert digitalt av:

- TORBJØRN EVJEN, 27.03.2025
- ODDBJØRN BANG, 29.03.2025
- ROAR SØRENSEN, 27.03.2025
- MONA KRISTIN PEDERSEN, 29.03.2025
- ARNE FISKE, 29.03.2025
- JON RØSTUM, 27.03.2025
- ANNA THERESE FLATMO, 29.03.2025
- MARITTA BOXASPEN OHRSTRAND, 29.03.2025

Forseglet av



Posten Norge

Forord

2024 har vært et år uten større endringer. Det har vært det andre året med kildesortering i 5 fraksjoner for husholdninger og vi ser at innsamlingen fungerer godt.

Gjennom året har det vært jobbet med å tydeliggjøre hva ReMidt skal være ift. våre oppdragsgivere

2024 har vært det andre fulle driftsåret med utvidet kildesortering for samtlige husholdninger i de 17 eierkommunene. Det gleder oss derfor stort at vi allerede kan vise til gode resultater, med en reduksjon i restavfallsandelen for henteordningen. Endringen vitner om en iherdig innsats fra alle som bor eller har hytte i en ReMidt-kommune – sammen har vi faktisk reddet verden ganske mye i 2024!

For oss i ReMidt bekrefter resultat at arbeidet med å nå de nasjonale målene om 55 % materialgjenvinning innen 2025 er innenfor rekkevidde. Det er fortsatt et stort stykke arbeid som ligger foran oss for å nå dette, men vi har både god fart og riktig retning.

Det viktige arbeidet med automatisering og digitalisering av tidkrevende prosesser har også gjort gode framskritt i 2024. Vi kan notere at hele 60 % av alle kundehenvendelser til oss nå skjer gjennom "Min side"-løsningen. Vi forventer å høste flere frukter av disse prosjektene nå når RelT-samarbeidet setter virkelig fart.

Våre eiere har gitt oss tillit til å utvikle en samfunnskritisk tjeneste, der endringer får konsekvenser helt inn i kjøkkenbenken til folk. Vi blir ydmyke og stolte over at så mange har sluttet lojalt opp om denne nye sorteringsordningen. Med våre kompetente og motiverte medarbeidere håper vi å levere stadig bedre tjenester, slik at vi kan redde verden litt mer – hvert år.

Jeg vil takke eiere, styret og ikke minst alle våre ansatte for samarbeidet, arbeidsinnsatsen og de gode resultatene i 2024.

Torbjørn Evjen
konst. Adm.dir.

Dokumentet er signert digitalt av:

- TORBJØRN EVJEN, 27.03.2025
- ODDBJØRN BANG, 29.03.2025
- ROAR SØRENSEN, 27.03.2025
- MONA KRISTIN PEDERSEN, 29.03.2025
- ARNE FISKE, 29.03.2025
- JON RØSTUM, 27.03.2025
- ANNA THERESE FLATMO, 29.03.2025
- MARITTA BOXASPEN OHRSTRAND, 29.03.2025

Forseglet av



Posten Norge

Nøkkeltall for 2024

	2024	2023	2022	2021
Eiere				
Eierkommuner	17 stk	17	17	17
Innbyggere i eierkommunene	132 685 personer	131 824	130 473	128 985
Ansatte				
Fast ansatte	71,6 årsverk 90 personer	74	67	67
Lærlinger	2 personer	3	3	4
Sykefravær	5,30 %	5,9 %	5,6 %	6,3 %
Mengder				
Husholdningsavfall	60 785 tonn	60 833	64 802	79 075
Næringsavfall	19 798 tonn	22 836	20 109	9 998
Slam	81 028 m ³	85 702	80 886	76 388
Husholdningsavfall pr. innbygger	425 kg	466	468	614
Andel til materialgjenvinning	42,1 %	44,9 %	35,5 %	26 %
Anlegg				
Gjenvinningsstasjoner	22 stk	22	23	23
Bruktbutikker i egenregi	1 stk	1	1	1
Kontorsteder	3 stk	3	3	3
Abonnement				
Husholdning	61 968 stk	61 571	60 745	59 793
Fritid	30 082 stk	29 373	28 624	28 038
Slam	28 358 stk	28 177	28 133	27 942
Kommunal næring	613 stk	613	554	521
Årsgebyr (normalabonnement)				
Husholdning (snitt eks. mva.)	4 100 kr/år	4 000	3 770	3 362
Fritid (snitt eks. mva.)	1 590 kr/år	1 550	1 330	1 194
Slam (snitt eks. mva.)	1 277 kr/år	1 175	1 210	1 301
Økonomi				
Omsetning	431,2 mill. kr	396,7	374,0	329,3
Resultat etter skatt	5,3 mill. kr	7,7	6,8	3,8
Langsiktig gjeld	279,4 mill. kr	296,8	239,5	200,8
Investeringer	31,6 mill. kr	42,4	37,0	47,1
Egenkapital	124,0 mill. kr	118,7	111,1	104,2
Egenkapitalandel	24,8 %	23,5 %	24,7 %	25,6 %

Dokumentet er signert digitalt av:

- TORBJØRN EVJEN, 27.03.2025
- ODDBJØRN BANG, 29.03.2025
- ROAR SØRENSEN, 27.03.2025
- MONA KRISTIN PEDERSEN, 29.03.2025
- ARNE FISKE, 29.03.2025
- JON RØSTUM, 27.03.2025
- ANNA THERESE FLATMO, 29.03.2025
- MARITTA BOXASPEN OHRSTRAND, 29.03.2025

Forseglet av



Posten Norge

1 Om ReMidt IKS

ReMidt IKS er et interkommunalt miljøsekskap etter lov om interkommunale selskaper. Selskapet eies av 17 kommuner sør i Trøndelag og på Nordmøre, der Kristiansund, Orkland og Melhus er de største. Den enkelte eierkommune med eierandel er vist i vedlegg 1.

ReMidt har fått delegert myndighet fra eierkommunene til å forvalte og utføre de lovpålagte tjenestene innenfor feltene avfall og slam og har enerett til å håndtere:

- det lovpålagte husholdningsavfallet
- det farlige avfallet iht. mottakspåkt
- slam fra slamavskillere og tette tanker

Selskapet håndterer også eierkommunenes eget næringsavfall gjennom utvidet egenregi.

ReMidt har hovedkontor på Orkanger, med avdelingskontor på Melhus og i Kristiansund, men har gjenvinningsstasjoner i alle eierkommunene.

Selskapet er medlem av Samfunnsbedriftene og er tilsluttet hovedtariffavtalen for konkurranseutsatte bedrifter. Selskapet har ytelsesbasert offentlig tjenestepensjon gjennom KLP.

1.1 Ledelse

Eierkommunene utøver sitt eierskap gjennom **representantskapet**, som er selskapets øverste organ. Medlemmer i representantskapet er vist i vedlegg 2.

Styret består av 7 medlemmer, hvorav 5 velges av representantskapet og 2 utpekes av de ansatte. Det er i tillegg 3 varamedlemmer hvorav 1. vara er fast møtende. Medlemmer i styret er vist i vedlegg 3.

Bård Olav Sugustad var **administrerende direktør** i selskapet gjennom 2024 og frem til 17.03.2025.

Det er opprettet en egen interkommunal **klagenemnd** for ReMidt etter forvaltningslovens bestemmelser. Medlemmer til nemnda er valgt av representantskapet. Medlemmene er vist i vedlegg 4.

Eiermøtet er en uformell arena hvor selskapets utvikling og strategi kan luftes, drøftes og diskuteres.

Møter i **fagforum** er dialog om tjenesteproduksjon og andre tema med de fagansvarlige i administrasjonen i eierkommunene.

Organ	2024		2023	
	Antall møter	Antall saker	Antall møter	Antall saker
Representantskapet	2	13	2	11
Styret	6	53	8	61
Klagenemnda	3	7	1	3
Eiermøter	2	-	2	-
Fagforum	1	-	1	-

Dokumentet er signert digitalt av:

- TORBJØRN EVJEN, 27.03.2025
- ODDBJØRN BANG, 29.03.2025
- ROAR SØRENSEN, 27.03.2025
- MONA KRISTIN PEDERSEN, 29.03.2025
- ARNE FISKE, 29.03.2025
- JON RØSTUM, 27.03.2025
- ANNA THERESE FLATMO, 29.03.2025
- MARITTA BOXASPEN OHRSTRAND, 29.03.2025

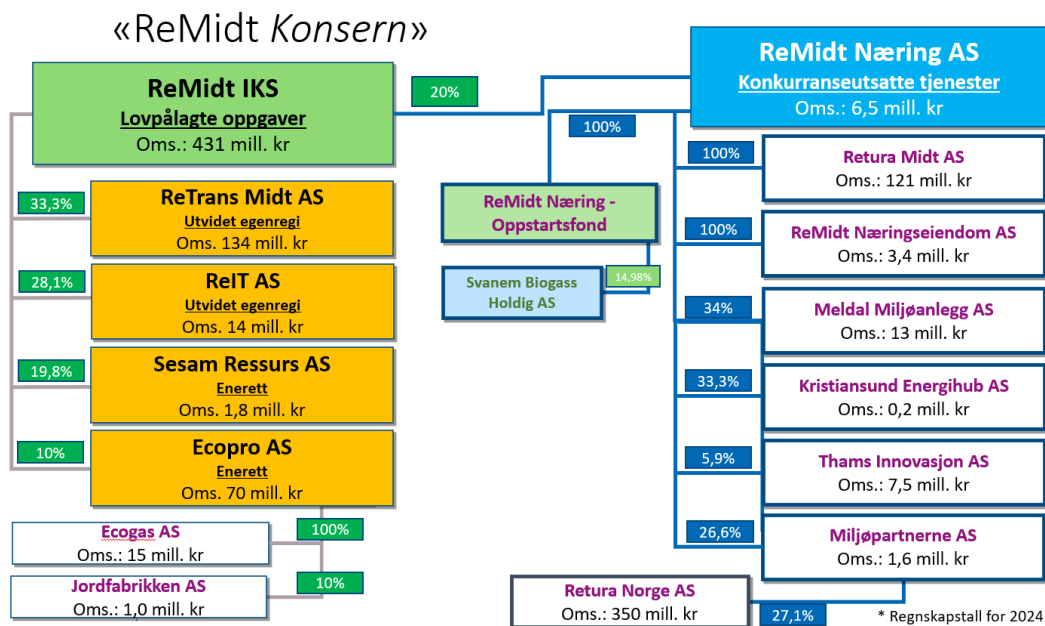
Forseglet av



Posten Norge

1.2 ReMidt "konsern"

I ReMidt "konsern" er eierstrukturen slik:



Både ReMidt IKS og ReMidt Næring AS eies av de samme kommunene, men med forskjellig eierandel.

1.3 Revisjon

Revisjon Midt-Norge SA har vært revisor for ReMidt i 2024.

Dokumentet er signert digitalt av:

- TORBJØRN EVJEN, 27.03.2025
- ODDBJØRN BANG, 29.03.2025
- ROAR SØRENSEN, 27.03.2025
- MONA KRISTIN PEDERSEN, 29.03.2025
- ARNE FISKE, 29.03.2025
- JON RØSTUM, 27.03.2025
- ANNA THERESE FLATMO, 29.03.2025
- MARITTA BOXASPEN OHRSTRAND, 29.03.2025

Forseglet av



Posten Norge

2 Ansatte og arbeidsmiljø

Ved utgangen av 2024 var det 66,9 årsverk fordelt på 83 ansatte som jobbet i ReMidt:

	Antall	Heltid	Deltid	Lærlinger	Vikarer
Kvinner	26 (31 %)	19	5	1	1
Menn	57 (69 %)	38	17	1	1
Totalt	83	57	22	2	2*

* I tillegg har vi hatt tilkallingsvikarer som har håndtert bemanningsbehov i høysesong og ved sykdom.

I tillegg har vi fem personer som er engasjert gjennom varig tilrettelagt arbeid i ordinær virksomhet (VTAO).

4 personer avsluttet sitt arbeidsforhold i ReMidt i 2024, og 5 ble ansatt.

Selskapet er godkjent lærebedrift og har én lærling i sikkerhet, salg og reiseliv, én innen industrimekanikk.

En ansatt er i ferd med å avslutte en treårig utdanning på fagskolenivå.

2.1 Sykefravær og permisjoner

Det ble tatt ut 83 uker foreldrepermisjon knyttet til fødsel i 2024. Lønnet permisjon i tilknytning til utdanning ble tatt ut i 6 uker.

Sykefraværet har vært slik:

Ansattgruppe	2024		2023	2022	2021
	Mål	Faktisk			
Egenmelding	1%	0,97%	1,22%		
Kortvarig sykemelding	1%	1,21%	1,29%		
Langtidssykemelding	3%	3,12%	3,39%		
Samlet		5,30%	5,89%	6,71%	6,3 %

I tillegg til dette er det tatt ut 64 dager med egenmeldt sykt barn.

2.2 Bedriftshelsetjeneste

ReMidt er tilsluttet HMS-tjenesten med hovedkontor i Orkland.

2.3 Arbeidsmiljøutvalg (AMU)

ReMidt har et eget Arbeidsmiljøutvalg (AMU). Utvalget behandler saker etter arbeidsmiljøloven og består av tre representanter fra ledelsen, to representanter valgt blant ansatte i bedriften og bedriftens hovedverneombud. Bedriftshelsetjenesten har møte- og talerett i utvalget.

AMU har hatt 4 møter i 2024 og behandlet 46 saker.



2.4 Arbeidsmiljø og vernearbeid

ReMidt har et godt system for ivaretagelse av helse, miljø og sikkerhet. Alle avvik ved bedriften blir rapportert i vårt hendelsessystem henhold til etablerte rutiner.

I 2024 var det registrert fem personskader med fravær, ingen personskader uten fravær, sju nestenulykker og fire uhell uten personskade. Alle hendelsene er håndtert og ble lukket etter kort tid.

Det er gått vernerunder ved alle lokasjoner, og funn og avvik er håndtert og lukket i hendelsessystemet.

Det er ikke registrert branner eller brantilløp ved noen av våre anlegg i 2024.

2.5 Likestilling og diskriminering

Selskapets styre har en kjønnsfordeling etter IKS-lovens krav.

I selskapet totalt er 65 % av de ansatte menn og 35 % kvinner. Ledergruppen besto ved utgangen av året av fire menn og fire kvinner.

Kjønnsfordelingen i de forskjellige enhetene i selskapet er ujevn, noe som gjør det vanskelig å presentere nyttig og anonym statistikk på eventuelle lønnsforskjeller. Dog er det mulig å sammenligne lønnen til de normerte stillingene i selskapet opp mot garantilønnen i Bedriftsavtalen, noe som viser forskjeller uavhengig av ansiennitet. Da finner vi at kvinner i ReMidt ligger i snitt 106,4% over garantilønnen, mens menn ligger 109% over. Hvis vi sammenligner kun de faglærte og tar bort de ufaglærte, er tallene 105% vs. 106,9% i favør menn.

Blant unormerte stillinger er det ikke mulig å gjøre en sammenligning, da stillingene ikke er sammenlignbare og lønn er satt på bakgrunn av stillingens karakter, og ikke mot en garantilønn i Bedriftsavtalen.

Dokumentet er signert digitalt av:

- TORBJØRN EVJEN, 27.03.2025
- ODDBJØRN BANG, 29.03.2025
- ROAR SØRENSEN, 27.03.2025
- MONA KRISTIN PEDERSEN, 29.03.2025
- ARNE FISKE, 29.03.2025
- JON RØSTUM, 27.03.2025
- ANNA THERESE FLATMO, 29.03.2025
- MARITTA BOXASPEN OHRSTRAND, 29.03.2025

Forseglet av



Posten Norge

3 Mål

Selskapets mål innenfor de lovpålagte tjenestene er å finne en optimal balanse mellom høy miljømessig kvalitet og lavest mulig kostnad for abonnentene.

Hovedmål for ReMidt for perioden 2024 – 2027:

1. Avfallsreduksjon og materialgjenvinning – Avfallshierarkiet legges til grunn når framtidige myndighetskrav skal oppnås.
2. Kostnadseffektivitet - ReMidt skal gi så gode tjenester til innbyggerne, så effektivt som mulig.
3. Kundetilfredshet - ReMidt skal ha en kundetilfredshet på minst 85.
4. Arbeidsmiljø - ReMidt skal være en innovativ, trygg og attraktiv arbeidsplass.

For 2024 er dette målt slik:

Beskrivelse	Indikator	Mål	2024	2023	2022	2021	2020
Avfallsreduksjon og materialgjenvinning	SSB/Kostra - gjenvinningsprosent	48 %	42,1 %	44,9 %	35 %	26 %	23 %
Kostnadseffektivitet	Benchmarking Avfall Norge (hvert 2.-3. år)		Nr.5 av 24	Ikke målt	Ikke målt	Ikke målt	Ikke målt
Kundetilfredshet	Kundeundersøkelse Avfall Norge (utføres hvert 2. år)	> 85	73	Ikke målt	71	Ikke målt	79
Arbeidsmiljø	Sykefravær	5,0 %	5,3 %	5,89 %	6,71 %	6,3 %	5,6 %
	- Korttidsfravær (1-8 d)	< 1 %	1,0 %	1,22 %			
	- Sykmelding (8-16 d)	< 1 %	1,2 %	1,29 %			
	- Langtidsfravær (>16 d)	< 3 %	3,1 %	3,39 %			
	Medarbeiderundersøkelser	> 3,5	3,9	4,16			
	Score på en skala fra 1 til 5, om de trives godt						

3.1 Nasjonale mål

Gjennom EØS-avtalen har Norge forpliktet seg til å følge EUs gjenvinningsmål. For husholdningsavfall og husholdningslignende næringsavfall er målene at andelen som sorteres ut til forberedelse til ombruk og materialgjenvinning skal være:

- 55 % i 2025
- 60 % i 2030
- 65 % i 2035

Det er også satt nasjonale mål for kildesortering av flere avfallstyper:

- Matavfall: 55 % i 2025, økende til 70 % i 2035
- Papp- og papiravfall: 80 % i 2028, økende til 85 % i 2035
- Plastavfall: 50 % i 2028, økende til 70 % i 2035
- Glass- og metallemballasje: 85 % i 2028, økende til 90 % i 2035
- Tekstilavfall: Skal utsorteres

Dokumentet er signert digitalt av:

- TORBJØRN EVJEN, 27.03.2025
- ODDBJØRN BANG, 29.03.2025
- ROAR SØRENSEN, 27.03.2025
- MONA KRISTIN PEDERSEN, 29.03.2025
- ARNE FISKE, 29.03.2025
- JON RØSTUM, 27.03.2025
- ANNA THERESE FLATMO, 29.03.2025
- MARITTA BOXASPEN OHRSTRAND, 29.03.2025

Forseglet av



Posten Norge

-
- Park- og hageavfall: Skal utsorteres

Dokumentet er signert digitalt av:

- TORBJØRN EVJEN, 27.03.2025
- ODDBJØRN BANG, 29.03.2025
- ROAR SØRENSEN, 27.03.2025
- MONA KRISTIN PEDERSEN, 29.03.2025
- ARNE FISKE, 29.03.2025
- JON RØSTUM, 27.03.2025
- ANNA THERESE FLATMO, 29.03.2025
- MARITTA BOXASPEN OHRSTRAND, 29.03.2025

Forseglet av



Posten Norge

4 Året 2024

ReMidt har ansvar for å tømme avfallsdunkene hos husholdningene, returpunkt for kunder med fritidseiendommer og septiktanker for både husholdning- og fritidskunder.

Gjenvinningsstasjonene våre er åpne både for innbyggerne og de som har fritidseiendom i eierkommunene. Her tar vi imot avfall som ikke skal kan leveres i henteordningen.

Avfallet som vi tar imot blir ombrukt, gjenvunnet eller på annen måte disponert på en miljømessig forsvarlig måte.

4.1 Ny renovasjonsordning

ReMidt fullførte i 2022 utrulling av ny renovasjonsordning for husholdningskunder. For fritidskunder gjenstår fortsatt noe arbeid før alle har full kildesortering.

Næringskunder som har husholdningslignende avfall har også krav om utsortering av mat og plastemballasje. For våre kunder innen kommunal næring begynner vi nærme oss full utrulling.

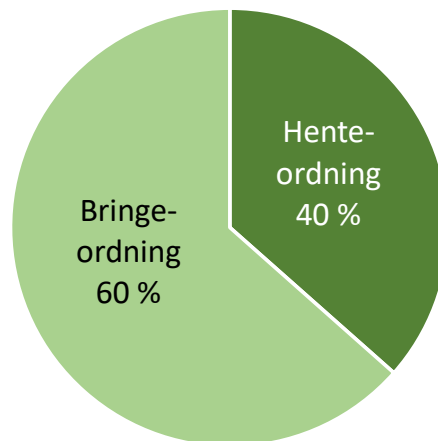
4.2 Avfallsmengder og gjenvinning

ReMidt tok imot totalt 80 583 tonn avfall i 2024. Av dette var 75 % husholdningsavfall og 25 % næringsavfall.

Totalmengdene har gått ned med 4,3 % i forhold til 2023, noe som i første rekke skyldes at Retura i større grad har levert avfall direkte til sluttmottak.

Husholdningsavfallet utgjorde 425 kg/innbygger, noe som er vesentlig over landsgjennomsnittet som lå på 375 kg/innbygger i 2023.

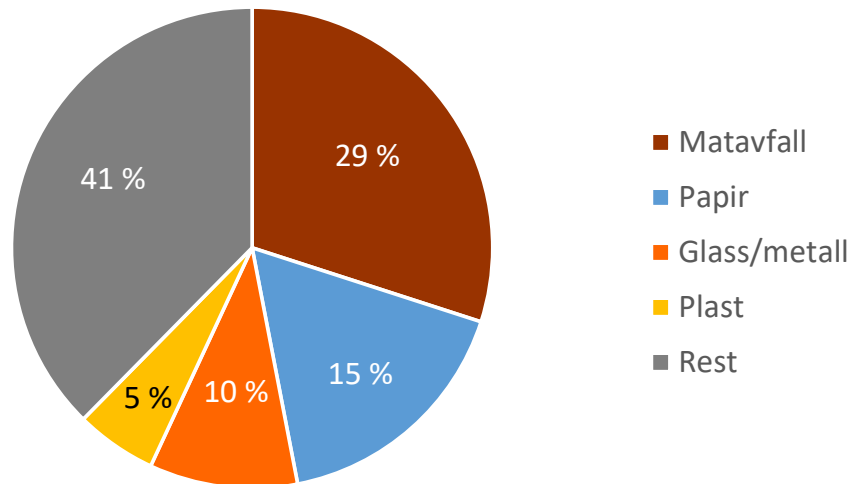
40 % av husholdningsavfallet ble hentet hjemme hos kunden, mens 60 % ble levert direkte til en gjenvinningsstasjon.



Av de 24 renovasjonsselskapene som deltok i Sirk Norges renovasjonsbenchmarking i 2024 var ReMidt det selskapet som desidert fikk inn mest avfall gjennom gjenvinningsstasjonene. De fleste andre selskapene lå på en fordeling 50/50, mens de andre selskapene i Midt-Norge (som deltok) hadde en henteandel på 55-60 %.

Det er fortsatt restavfallet som utgjør den største andelen av avfallet i henteordningen, og det er bare mindre endringer i fordelingen mellom de ulike avfallstypene i forhold til 2023.



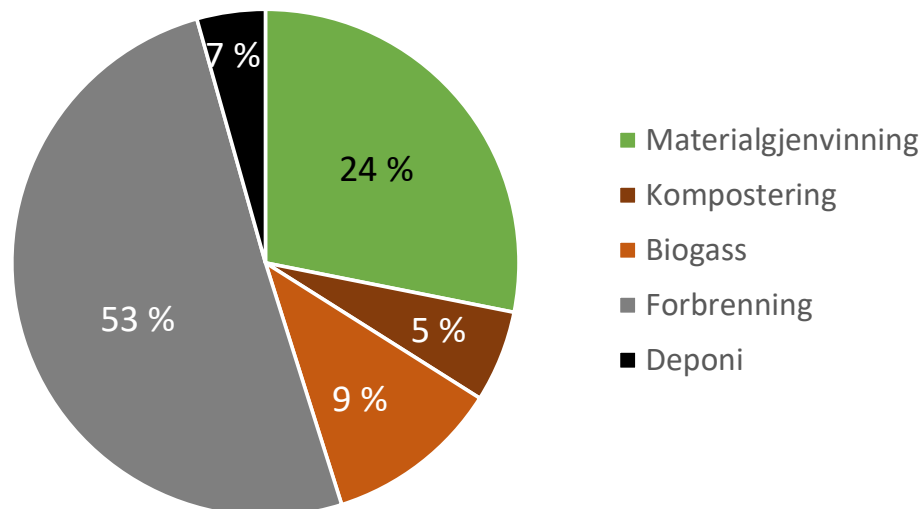


Fordeling av avfall fra henteordningen hos husholdningene.

Mengden matavfall som er samlet inn har økt med 6,3 % fra 2023 til 2024, og mengden glass- og metallemballasje har økt med 4,4 %.

I bringeordningen blir det levert mange forskjellige avfallstyper. De 5 største er fortsatt restavfall, trevirke, metaller, farlig avfall og hageavfall, som til sammen utgjorde 85 % av totalen.

38 % av avfallet som ReMidt tok imot i 2024 ble sendt til materialgjenvinning eller biologisk behandling, noe som er en liten økning i forhold til 2023:



Avfallet er levert videre til disse behandlingsmåtene.

Det er også levert 671 tonn "avfall" til ombruk i 2024. Dette er tekstiler levert til Fretex og gjenstander som er levert til ombruksbodene på gjenvinningsstasjonene og bruktbuikken på Melhus. Disse mengdene er ikke inkludert i tallene over.

ReMidt har også ansvaret for innsamling av septik- og avløpslam i eierkommunene. I 2024 ble det tømt 15 603 tanker, noe som tilsvarer 81 028 m³.



4.3 Gebyrene

Det ordinære gebyret var i 2024 slik (eks. mva.):

Husholdningsrenovasjon	4 100 kr/år	+ 2,5 %
Fritidsrenovasjon	1 590 kr/år	+ 2,6 %
Slamtømming	1 275 kr/år	+ 8,5 %

Tre av kommunene har hatt kommunalt påslag på gebyret for husholdningsrenovasjon og to på fritidsrenovasjon. Påslaget varierer mellom 372 kr og 42 kr.

Åtte av kommunene har kommunalt påslag på slangebyret. Påslagene varierer både i måte de er innrettet på (pr. anlegg eller pr. m³) og etter størrelse på anlegget.

ReMidt har lagt ned et betydelig arbeid med registerkontroll i løpet av året, spesielt på fritidsrenovasjon, for å sørge for at vi praktiserer regelverket likt i alle kommunene.

4.4 Innsamling av avfall

Ved utgangen av året er innsamling av avfall konkurranseutsatt i to kommuner, Oppdal og Smøla, i tillegg til at Sunndal kommune utfører denne tjenesten i egen regi. I de øvrige kommunene er det ReTrans Midt AS som samler inn avfallet i utvidet egen regi.

Etter innføring av ny renovasjonsordning er det beregnet at ReTrans tømmer ca. 2,5 mill. enheter for ReMidt i løpet av ett år.

ReMidt har et høyt fokus på trafiksikkerhet og jobber kontinuerlig med avvik og hendelser som meldes inn fra bilene.

Arbeidet med å fremme samarbeid er viktig for å effektivisere vår innsamling. Vi har ved utgangen av 2024 totalt 28 173 kunder som deler beholder med en eller flere naboer.

ReMidt har også en avfallstaxi-ordning som innebærer at hver abonnent kan få hentet avfall hjemme hos seg inntil to ganger i året. Dette utføres av ReMidts servicebiler. Ordningen har vært i bruk 170 ganger i 2024, noe som er en økning fra 140 ganger i 2023.

4.5 Gjenvinningsstasjonene

ReMidt har hatt 22 gjenvinningsstasjoner i drift gjennom hele 2024, i tillegg til to mobile gjenvinningsstasjoner.

Det er en gjenvinningsstasjon i hver kommune, med unntak av Heim som har to, Orkland som har fire og Tingvoll som har to.

Ved utgangen av året drives fire av stasjonene av vekst-bedrifter, tre stasjoner er konkurranseutsatt, mens de øvrige drives av eget mannskap.

Våre tre mest besøkte stasjoner i 2024 har vært Kristiansund, Orkanger og Hitra som hadde hhv. 277, 275 og 211 besøkende pr. åpningsdag. De fire minst besøkte stasjonene har vært Liabø i Heim (41), Krokstadøra i Orkland (45), Tingvollvågen (59) og Rindal (69). De månedene med høyest besøkstall på våre stasjoner er perioden mai til august.

4.6 Informasjon og holdningsskapende arbeid

ReMidt og eierkommunene har et felles ansvar for å fremme bevisste holdninger til ressursbruk i samfunnet.

Dokumentet er signert digitalt av:

- TORBJØRN EVJEN, 27.03.2025
- ODDBJØRN BANG, 29.03.2025
- ROAR SØRENSEN, 27.03.2025
- MONA KRISTIN PEDERSEN, 29.03.2025
- ARNE FISKE, 29.03.2025
- JON RØSTUM, 27.03.2025
- ANNA THERESE FLATMO, 29.03.2025
- MARITTA BOXASPEN OHRSTRAND, 29.03.2025

Forseglet av



Posten Norge

I 2024 har det vært jobbet med sosiale medier for å øke kunnskapen om kildesortering, gi tips og positive holdninger til avfallsminimering. Aktiviteten på Facebook og Instagram har generert vesentlig mer engasjement enn tidligere år. I tillegg har ReMidt en LinkedIn-konto som er med å skape engasjement mot andre målgrupper enn de som er mest aktive på andre sosiale medier. Arbeidet med sosiale medier har vært gjort i samarbeid med et kommunikasjonsbyrå og delvis gjennom bruk av egne ressurser.

Sosiale medier supplerer nettstedet www.remidt.no. I 2024 hadde nettstedet om lag 1,2 millioner sidevisninger fordelt på ca. 640 000 nettstedbesøk.

Det ble gjennomført tre digitale kurs i hjemmekompostering med totalt ca. 110 deltakere i 2024.

ReMidt-skolen, som er bedriftens store satsing på holdningsskapende arbeid for 4. klassinger, ble gjennomført i 37 skoler. Opplegget strekker seg over en skoleuke, og innbefatter blant annet besøk ved en gjenvinningsstasjon og en valgfri problemløsningsoppgave om kildesortering. ReMidt-skolen gjennomføres i samarbeid med Ungt Entreprenørskap.

I løpet av året er det utarbeidet en kommunikasjonsstrategi som ligger til grunn for arbeidet med bedre kundetilfredshet og omdømme.

4.7 Forskning- og utviklingsaktiviteter

Selskapet driver ikke eget forsknings- eller utviklingsarbeid etter den regnskapsmessige definisjonen. ReMidt deltar i bransjeorganisasjonene Sirk Norge og Samfunnsbedriftene, som støtter felles forsknings- og utviklingsprosjekter.

4.8 Ytre miljø

Remidt har et internkontrollsystem som sikrer at aktivitetene i selskapet utføres etter de krav som er angitt i lover, forskrifter og tillatelser.

ReMidt drives i henhold til tillatelsene gitt av Statsforvalteren, og det rapporteres årlig inn på mengder og utslipp etter disse.

Selskapet er sertifisert etter miljø- og kvalitetsstandardene NS-EN ISO 14001:2015 og NS-EN ISO 9001:2015, og blir årlig revidert mot dette ledelsessystemet.

I 2024 har det ikke vært rapportert om større hendelser i driften som har hatt negative konsekvenser for miljøet.

Dokumentet er signert digitalt av:

- TORBJØRN EVJEN, 27.03.2025
- ODDBJØRN BANG, 29.03.2025
- ROAR SØRENSEN, 27.03.2025
- MONA KRISTIN PEDERSEN, 29.03.2025
- ARNE FISKE, 29.03.2025
- JON RØSTUM, 27.03.2025
- ANNA THERESE FLATMO, 29.03.2025
- MARITTA BOXASPEN OHRSTRAND, 29.03.2025

Forseglet av



Posten Norge

5 Prosjekter og samarbeid

ReMidt deltar i flere regionale og nasjonale samarbeid for å styrke både kapasitet, kompetanse og utviklingskraft med mål om å tilrettelegge for en bærekraftig tjenesteutvikling for våre kunder. FN's bærekraftsmål nr.17 om samarbeid for å nå målene er realisert gjennom samarbeid kategorisert i strategiske samarbeid, interessepolitiske samarbeid, samarbeid for kunnskapsformidling, samarbeid for prosjektutvikling og samarbeid om operativ virksomhet. Til sammen deltar ReMidt i 20 ulike samarbeid for å fremme en bærekraft utvikling av tjenester.

Under følger kort beskrivelse av de mest sentrale prosjekter og samarbeid i 2024.

5.1 Sesam Ressurs

En konsekvens av endringene i avfallsforskriften og den økte CO₂-avgiften er at planene om et sentralt ettersortingsanlegg i Midt-Norge (Sesam-anlegget) er aktualisert.

I 2024 ble det jobbet med å få avklart i rammebetingelsene i et langt perspektiv, oppdatere prosjektgrunnlaget i henhold til disse og utrede tomtemuligheter i Midt-Norge.

Beslutning om tomtevalg vil komme i 2025/2026 og prosjektering av dette anlegget vil da starter.

5.2 ReIT

Stortinget har vedtatt en strategi for digitalisering av offentlig sektor. Målet er en enklere hverdag for innbyggere, næringsliv og frivillig sektor gjennom bedre tjenester og en mer effektiv ressursbruk i offentlige virksomheter. Hensikten med strategien er å understøtte digital utvikling i hver enkelt virksomhet, og i offentlig sektor som helhet.

Det er viktig at også avfallsbransjen følger med i denne utviklingen. Vi skal dekke kravene som kundene våre stiller til oss, og vi må forvente å være tilgjengelig med informasjon og tjenester 24/7. Dette grepet vi tar nå med samarbeidet i ReIT.

Formålet med ReIT er å utnytte mulighetene i den teknologiske utviklingen til å øke sorteringen, effektivisere løsningene og øke kvalitet og tilgjengelighet på tjenestene for våre innbyggere. Selskapene i Midt-Norge sitter på store mengder data som kan sammenstilles og brukes til blant annet utvikling av tjenestene, beslutningsgrunnlag og økonomistyring.

Et konkret eksempel på resultater fra ReIT-samarbeidet er "Min side"-løsningen som ble etablert i forbindelse med utrulling av ny renovasjonsordning. Gjennom pålogging med BankID kan kundene få tilgang til flere tjenester og opplysninger om eget kundeforhold. Dette har igjen ført til at hele 60 % av alle henvendelsene til selskapet i 2024 kom via "Min side".

5.3 Nye gjenvinningsstasjoner

I forbindelse med etableringen av ReMidt forpliktet flere av kommunene seg til å stille en tomt til disposisjon for ny gjenvinningsstasjon. I 2024 ble det jobbet med nye anlegg i Kristiansund, Aure og Sunndal.

Kristiansund

I Kristiansund er vi godt i gang med planleggingen av en Sirkulærpark på en 40 daa stor tomt i Pilotveien. Her skal det komme en gjenvinningsstasjon, en omlastehall for husholdningsavfall og en kretsløpspark som tilrettelegger for ombruk, redesign og reparasjon. Planforslaget til omregulering ble vedtatt 13. mars 2025.





Foreløpig skisse av Sirkulærparken i Kristiansund.

Aure

I Aure kommune er det planlagt ett nytt anlegg på Ørnhaugen på Ertvågsøya, som ligger ca. midt i kommunen. Her skal det bygges ny gjenvinningsstasjon med eget bygg for ombruksvarer og en omlastehall for husholdningsavfall. Tomten er på 15 daa. Reguleringsplanen ble vedtatt i kommunestyret 25. juni 2024. Vedtaket ble påklaget og det avventes nå svar fra Statsforvalteren i klagesaken.



Foreløpig skisse av gjenvinningsstasjonen i Aure.

Sunndal

I Sunndal kommune har ReMidt ervervet en tomt på 20 daa i Industriveien 39 B. ReMidt må tenke langsiktig når situasjonsplanen utarbeides for den nye tomten. Det har blitt jobbet internt for å få på plass hvilke behov vi har for anlegget. En ekstern prosjektleder er leid inn for å bistå ReMidt i detaljprosjekteringen av anlegget.

Dokumentet er signert digitalt av:

- TORBJØRN EVJEN, 27.03.2025
- ODDBJØRN BANG, 29.03.2025
- ROAR SØRENSEN, 27.03.2025
- MONA KRISTIN PEDERSEN, 29.03.2025
- ARNE FISKE, 29.03.2025
- JON RØSTUM, 27.03.2025
- ANNA THERESE FLATMO, 29.03.2025
- MARITTA BOXASPEN OHRSTRAND, 29.03.2025

Forseglet av



Posten Norge



Foreløpig skisse av gjenvinningsstasjonen i Sunndal.

Dokumentet er signert digitalt av:

- TORBJØRN EVJEN, 27.03.2025
- ODDBJØRN BANG, 29.03.2025
- ROAR SØRENSEN, 27.03.2025
- MONA KRISTIN PEDERSEN, 29.03.2025
- ARNE FISKE, 29.03.2025
- JON RØSTUM, 27.03.2025
- ANNA THERESE FLATMO, 29.03.2025
- MARITTA BOXASPEN OHRSTRAND, 29.03.2025

Forseglet av



Posten Norge

6 Bærekraft

ReMidt ønsker en bærekraftig utvikling der FNs bærekraftsmål brukes som en felles arbeidsplan for å imøtekomme dagens behov uten å ødelegge mulighetene for kommende generasjoner. Dette innebærer blant annet:

- Samarbeid for å skape felles verdier
- Innovere forretningsmodellene
- Ta i bruk digital teknologi
- Ivareta og forlenge levetiden på det som allerede er produsert
- Bruke avfall som ressurs
- Prioritere fornybare ressurser

ReMidt blir målt på bærekraft, både i forhold til økonomiske resultater, sosiale forhold og miljøhensyn. Fokuset på tredelt bunnlinje kommer til uttrykk i selskapet økonomi- og handlingsprogram, der det er satt opp drivere for handlingsplanen innenfor hver av de tre parameterne.

ReMidt har valgt å prioritere fire av FNs tolv bærekraftsmål. Dette er mål der ReMidt i størst mulig grad kan gjøre en forskjell ut fra kjernevirksomheten og verdikjeden.



De fire prioriterte målene som ReMidt har valgt å ha fokus på.

6.1 Sosial bærekraft

Sosial bærekraft handler om å sikre at alle mennesker får et godt og rettferdig grunnlag for et anstendig liv med økonomisk trygghet.

6.1.1 Åpenhetsloven

Åpenhetsloven omhandler respekt for grunnleggende menneskerettigheter og anstendige arbeidsforhold, og sikrer åpenhet rundt hvordan virksomheter håndterer disse temaene.

Gjennom aktsomhetsvurderinger har ReMidt kartlagt eventuelle negative konsekvenser og vesentlig risikoområder i egen virksomhet og i leverandørkjeden. Den årlige redegjørelsen om dette ble publisert på våre nettsider 19.06.24.

ReMidt har vurdert det slik at selskapet ikke har noen områder internt med risiko for negative konsekvenser eller vesentlig risiko opp mot menneskerettigheter og anstendige arbeidsforhold.

Ut fra prinsippet om vesentlighet har ReMidt valgt å vurdere leverandører med et årlig kjøpsomfang over nasjonal terskelverdi for klassisk sektor, dvs. 1,4 mill. kroner pr. år. Det sendes ut en henvendelse til alle nye leverandører fra året før. De blir bedt om å fylle ut en kopi av egenerklæringsskjemaet og sende til ReMidt. Ut ifra hvilke svar som kommer inn, vil det bli vurdert videre oppfølgingstiltak. Leverandørene vurderes som lav risiko, middels risiko eller høy risiko. Dette basert på hvilken bransje de tilhører, ReMidt sin kunnskap om

Dokumentet er signert digitalt av:

- TORBJØRN EVJEN, 27.03.2025
- ODDBJØRN BANG, 29.03.2025
- ROAR SØRENSEN, 27.03.2025
- MONA KRISTIN PEDERSEN, 29.03.2025
- ARNE FISKE, 29.03.2025
- JON RØSTUM, 27.03.2025
- ANNA THERESE FLATMO, 29.03.2025
- MARITTA BOXASPEN OHRSTRAND, 29.03.2025

Forseglet av



Posten Norge

leverandøren, om det er kjøp av vare eller tjenester, samt kjennskap til bakenforliggende leverandørkjede.

Det var totalt 47 leverandører som var med i aktsomhetsvurderingene

Risikokategori	Antall leverandører	Planlagte tiltak
Lav	44	Ingen
Middels	3	Send ut "Oppfølgingsbrev - Åpenhetsloven" til leverandøren og be om utfyllende opplysninger
Høy	0	Send ut "Oppfølgingsbrev - Åpenhetsloven" til leverandøren og be om utfyllende opplysninger, samt ytterligere undersøkelser av leverandørene (spørsmål og dokumentasjon)

6.2 Bærekraftig miljø

Miljødelen av bærekraftbegrepet omfatter ReMidts kjernevirksomhet, og hva som er levert her er beskrevet tidligere i årsberetningen. I tillegg til dette ønsker vi å nevne noen tema spesielt.

6.2.1 Ombruk

Høsten 2024 ble ReMidts ombruksstrategi vedtatt. Strategien sier litt om hvorfor vi skal drive med ombruk og målsettinger for hvordan vi skal tilrettelegge for mer ombruk i ReMidt. Det ble også satt opp konkrete mål for ombruk:

- 300 tonn skal årlig gå til ombruk gjennom et utvidet ombrukstilbud (målbart)
- Vi skal kontinuerlig aktivisere seks personer slik at de ikke står i utenforskap
- Ombrukstilbudet skal bidra med en CO₂-reduksjon på 250 tonn CO₂ ekvivalenter årlig

Et av tiltakene på ombruk er et samarbeidsprosjekt med arbeidsinkluderingsbedriften Varde og ombruksaktøren Kirppis i Kristiansund. Dette er et prøveprosjekt med oppstart i november 2024 og skal i første omgang vare ut juni 2025.

Prosjektet ønsker å kartlegge omfanget av ombruk og finne ut hvilke gjenstander som er aktuelle, basert på antatt gjenværende levetid, salgbarhet og verdi.

Formålet med prosjektet er å finne en bærekraftig modell som reduserer avfallsmengden og bidrar til økt ombruk. Prosjektet har også som mål å kartlegge den mest hensiktsmessige modellen for ReMidt sitt planlagte nye anlegg i Kristiansund.

6.2.2 Klimanøytralt drivstoff

ReMidt, gjennom datterselskapet ReTrans Midt AS, har fire renovasjonsbiler som går på biogass. Biogassen kommer fra Ecopro og er produsert av matavfallet som er samlet inn fra husholdningene.

Det finnes allerede en fyllestasjon for biogass i Midtre Gauldal, og det ble etablert en fyllestasjon på Orkanger høsten 2024. Den nye sirkulærparken i Kristiansund vil bli nærmeste nabo til Kristiansund energihub, der det vil være tilgang til både hydrogen, biogass og el-



ladestasjon for store kjøretøy. Samlet er det stort potensiale for overgang til nullutslippsbiler i ReMidt de kommende årene.

Ellers er det kommet på plass to elektriske hjullastere på gjenvinningsstasjonen i Kristiansund og på Hofstad.

6.2.3 Produksjon av strøm

ReMidt har installert solcellepaneler på to anlegg. Disse har produsert til sammen 17 372 kWh med strøm i 2024.

6.2.4 Salg av egenprodusert jord

Meldal Miljøanlegg tar imot hageavfallet fra ReMidt sine gjenvinningsstasjoner og produserer jord av dette.

Når hageavfallet leveres til Meldal Miljøanlegg, benyttes returtransporten til å frakte jord tilbake til gjenvinningsstasjonene for salg.

Dette er et populært tilbud hos våre kunder, og har tidligere år kun vært tilgjengelig på de største gjenvinningsstasjonene da dette har vært solgt i bulk. Nytt i 2024 var at hagejorda ble tilgjengelig på alle stasjoner da vi også startet opp salg i 20 liters sekker.

6.3 Klimaregnskap

Gjennom et samarbeidsprosjekt i SeSammen har det blitt utarbeidet en felles mal for hvordan avfallsselskapene kan rapportere på bærekraft. Klimakalkulatoren "Klimakost" fra Asplan Viak ble vedtatt kjøpt inn felles for alle selskapene i Midt-Norge.

ReMidt har satt opp et grovt klimaregnskap på noen utvalgte områder. Her tar vi for oss direkteutslipp fra innsamling i egenregi, samt fra maskiner og biler i drift av egne anlegg.

Vi har også sett på forbruk av strøm (indirekte utslipp) og CO₂-utslipp ved behandling av de viktigste avfallstypene.

Direkte utslipp (Scope 1)		tonn CO ₂ e
Biler til innsamling av avfall i egenregi (22 biler) i ant. liter diesel:	249 250	661
4 stk. nullutslippsbiler, biogass i kg:	7 518	4,4
Egne kjøretøy og maskiner i drift av egne anlegg i ant. liter diesel:	146 919	389
		1 054,4

Sammenlignet med 2023 tallene ser vi at utslipp fra biler til innsamling har gått ned med ca. 200 tonn CO₂e i 2024. Dette er blant annet et resultat av innføringen av biogassbiler i den daglige driften.

Indirekte utslipp (Scope 2)		tonn CO ₂ e
Totalt forbruk av strøm, i kWh:	1 271 841	58,6
Fjernvarme Orkanger, i kWh	29119	0,3

Dokumentet er signert digitalt av:

- TORBJØRN EVJEN, 27.03.2025
- ODDBJØRN BANG, 29.03.2025
- ROAR SØRENSEN, 27.03.2025
- MONA KRISTIN PEDERSEN, 29.03.2025
- ARNE FISKE, 29.03.2025
- JON RØSTUM, 27.03.2025
- ANNA THERESE FLATMO, 29.03.2025
- MARITTA BOXASPEN OHRSTRAND, 29.03.2025

Forseglet av



Posten Norge

58,9

CO₂ utslipp fra behandling av avfall innsamlet* i ReMidt:	antall tonn	tonn CO ₂ e
Restavfall - levert forbrenning	22723	7976
Matavfall og annet våtorganisk avfall - levert biogassproduksjon	7081	423
Plastemballasje - levert materialgjenvinning	1274	357
Papp/papir - levert materialgjenvinning	4310	2907
Glassemballasje - levert materialgjenvinning	2082	1709
Metallemballasje - levert materialgjenvinning	3977	148

*total mengde fra både hente- og bringeordning

Mengden restavfall er den fraksjonen som står for det største klimagassutslippet i dette oppsettet. Her er det fortsatt mye å hente med bedre sorteringer. Bedre sortering vil føre til mindre restavfall og reduksjon i klimagassutslippet.

Dokumentet er signert digitalt av:

- TORBJØRN EVJEN, 27.03.2025
- ODDBJØRN BANG, 29.03.2025
- ROAR SØRENSEN, 27.03.2025
- MONA KRISTIN PEDERSEN, 29.03.2025
- ARNE FISKE, 29.03.2025
- JON RØSTUM, 27.03.2025
- ANNA THERESE FLATMO, 29.03.2025
- MARITTA BOXASPEN OHRSTRAND, 29.03.2025

Forseglet av



Posten Norge

7 Økonomi

7.1 Driftsinntekter og driftskostnader

ReMidt har i hovedsak inntekter fra innsamling av avfall og slam fra husholdninger og fritidseiendommer, samt omsetning av sorterte avfallstyper. Den lovpålagte delen av selskapets virksomhet er basert på tildeling av en enerett som ikke er tidsbegrenset.

Gebyrinntektene er regulert gjennom særlovgivning og forskrifter, og skal være til selvkost. Beregningen skjer i henhold til retningslinjer gitt fra Kommunal- og moderniseringsdepartementet for kommunale betalingstjenester og egen veileder fra Miljødirektoratet om avfallsgebyr. Som hovedregel skal et overskudd tilbakeføres til selvkosttjenesten innen fem år.

I 2024 var driftsinntektene 32,6 mill. kroner høyere enn budsjettert. Høyere råvarepriser og høyere gebyrinntekter (selvkostutjevning) har bidratt til disse merinntektene.

Driftskostnadene var 38,3 mill. kroner høyere enn budsjettert. Avviket skyldes bl.a. høyere CO₂-avgift, høyere slamkostnader, større avfallsmengde og mer bruk på vedlikehold av bygg/utstyr enn budsjetterte kostnader.

7.2 Utbytte, overskudd og skatt

ReMidt har ikke erverv som formål. Det har derfor ikke vært utbetalt utbytte til eierne. Selskapet er ikke definert som skattepliktig virksomhet, og betaler derfor bare skatt av selskapets næringsaktivitet.

ReMidt hadde i 2024 en omsetning på 431,2 millioner kroner og et regnskapsmessig overskudd på kr 5 259 310,- etter skatt.

Årsoverskuddet disponeres slik:

Overføres annen egenkapital	kr 5 259 310,-
Sum disponert	kr 5 259 310,-

Egenkapitalen tilsvarende 24,8 % av de totale eiendelene.

Hovedvekten av selskapets tjenester er basert på selvkost. Risikoen knyttet til framtidige resultater i ReMidt er derfor liten.

7.3 Selvkost

ReMidt har fire selvkostområder med tilhørende selvkostfond. Selvkostgraden og fondenes saldo ved utgangen av 2024 var slik:

Område	Selvkostgrad 2024	Saldo selvkostfond	
		31.12.23	31.12.24
Husholdningsrenovasjon	99 %	11,10 mill. kr	10,14 mill. kr
Fritidsrenovasjon	107 %	0,95 mill. kr	4,21 mill. kr
Slam	85 %	3,22 mill. kr	-7,20 mill. kr
Kommunal næringsrenovasjon	107 %	8,67 mill. kr	10,65 mill. kr

Selvkostgrad på 100% viser at tjenesten er drevet i balanse. Selvkost under 100% betyr at tjenesten er drevet med underskudd.

Dokumentet er signert digitalt av:

- TORBJØRN EVJEN, 27.03.2025
- ODDBJØRN BANG, 29.03.2025
- ROAR SØRENSEN, 27.03.2025
- MONA KRISTIN PEDERSEN, 29.03.2025
- ARNE FISKE, 29.03.2025
- JON RØSTUM, 27.03.2025
- ANNA THERESE FLATMO, 29.03.2025
- MARITTA BOXASPEN OHRSTRAND, 29.03.2025

Forseglet av



Posten Norge

7.4 Finansiell risiko

Gjennom selskapsavtalen er eierkommunene solidarisk ansvarlig for selskapets gjeldsforpliktelser innenfor en total låneramme på 400 millioner kroner.

ReMidt hadde ved utgangen av 2024 langsiktige lån på 279,4 millioner kroner. Den enkelte kommunes garantiansvar pr. 31.12.24 fastsettes etter eierandel (innbyggertall) og er vist i vedlegg 1.

Lånebeløpets størrelse betyr at selskapet må være bevisst sin finansielle risiko i forhold til rentenivå. For tiden er alle lån på flytende rente eller tilknyttet Nibor-rente. En del av selskapets lån er knyttet til såkalt «grønn rente» - lån som forbindes med investeringer i klimavennlige prosjekter. Selskapet har vedtatt et eget økonomireglement som setter rammer for forvaltning av kapital. Dette innebærer i praksis at all overskuddslikviditet plasseres i bank.

7.5 Fremtidsvurdering og fortsatt drift

Etter styrets vurdering gir det framlagt resultatregnskapet og balanse med noter et riktig bilde av virksomheten og den økonomiske driften ved årsskiftet. Det har ikke inntrådt forhold etter regnskapsårets slutt som er av betydning for bedømmelsen av regnskapet.

Styret bekrefter at forutsetningen for fortsatt drift er til stede ved avleggelsen av årsregnskapet.

Selskapets overordnede målsetting er å videreutvikle virksomheten fra å være et veldrevet renovasjonsselskap til å bli et dyktig og innovativt miljøsekskap. Selskapet har kompetente ansatte som er motiverte for å oppfylle selskapets strategier. Etter styrets vurdering er selskapet godt rustet til å møte fremtidens krav og forventninger.

Styret uttrykker tilfredshet med resultatene, og vil takke selskapets ansatte for godt utført arbeid i 2024.

Oppdal 24. mars 2025

Oddbjørn Bang
styrets leder

Maritta Boxaspen Ohrstrand
styrets nestleder

Anna Therese Flatmo

Jon Røstum

Roar Sørensen

Arne Fiske
(ansattvalgt)

Mona Kristin Pedersen
(ansattvalgt)

Torbjørn Evjen
Konst. adm.dir.



Vedlegg 1: Eierandel og garantiansvar

Kommune	Eierandel 2020-24	Garantiansvar kr
Aure kommune	2,8 %	7 822 652
Averøy kommune	4,6 %	12 851 500
Frøya kommune	3,9 %	10 895 837
Heim kommune	4,8 %	13 410 261
Hitra kommune	3,9 %	10 895 837
Kristiansund kommune	18,9 %	52 802 902
Melhus kommune	12,8 %	35 760 696
Midtre Gauldal kommune	4,8 %	13 410 261
Oppdal kommune	5,4 %	15 086 543
Orkland kommune	14,0 %	39 113 261
Rennebu kommune	1,9 %	5 308 228
Rindal kommune	1,6 %	4 470 087
Skaun kommune	6,4 %	17 880 348
Smøla kommune	1,7 %	4 749 467
Sunnal kommune	5,5 %	15 365 924
Surnadal kommune	4,6 %	12 851 500
Tingvoll kommune	2,4 %	6 705 130
SUM	100 %	279 380 434

Dokumentet er signert digitalt av:

- TORBJØRN EVJEN, 27.03.2025
- ODDBJØRN BANG, 29.03.2025
- ROAR SØRENSEN, 27.03.2025
- MONA KRISTIN PEDERSEN, 29.03.2025
- ARNE FISKE, 29.03.2025
- JON RØSTUM, 27.03.2025
- ANNA THERESE FLATMO, 29.03.2025
- MARITTA BOXASPEN OHRSTRAND, 29.03.2025

Forseglet av



Posten Norge

Vedlegg 2: Representantskap

Representantskapets sammensetning siden valget i 2023:

Kommune:	Eierandel:	Representant:	Vararepresentant:
Aure	2,8 %	Hanne-Berit Brekken	1. Henning Torset 2.
Averøy	4,6 %	Ingrid O. Rangønes	1. Svein Kongshaug 2. Linda Nordal
Frøya	3,9 %	Kristin Furunes Strømskag	1. Ole Morten Sørvig 2. Aleksander Søreng
Heim	4,8 %	Marit Liabø Sandvik	1. Ola Rognskog 2. Even Henseth
Hitra	3,9 %	John Lernes	1. Ingrid Kathrine Schanche 2. Stig Lervåg
Kristiansund	18,9 %	Kjell Neergaard (leder)	1. Linda Dalseg Høvik 2. Tore Larssen
Melhus	12,8 %	Einar Gimse-Syrstad	1. Fritz Arne Haugen 2. Ingunn Nervik Isaksen
Midtre Gauldal	4,8 %	Trude Solem Heggedal	1. Stian Engen 2. Mindretalls-leder
Oppdal	5,4 %	Tor Snøve	1. Elisabeth Hals 2. Alf Morten Olsen
Orkland	14,0 %	Hanne Nyhus	1. Eva Solstad Legar 2. Svein Erik Jørgensen
Rennebu	1,9 %	Per Arne Lium	1. Per Arild Torsen 2. Kjell Erik Berntsen
Rindal	1,6 %	Mildrid Kattem Aune	1. Kjetil Løften 2. Line Therese Flåtten
Skaun	6,4 %	Gunn Iversen Stokke	1. 2.
Smøla	1,7 %	Njål Botten Gjøstøl	1. Gjøran Dyrnes 2. Asbjørg Kanestrøm
Sunndal	5,5 %	Ståle Refstie	1-Andreas Gjerde Ulvund 2-Lusie Gjersvoll
Surnadal	4,6 %	Hugo Pedersen	1. Anett Raanes 2. Kjell Johan Larsen
Tingvoll	2,4 %	Ingrid Waagen	1. Roger Bach 2. Milly Bente Nørsett

Dokumentet er signert digitalt av:

- TORBJØRN EVJEN, 27.03.2025
- ODDBJØRN BANG, 29.03.2025
- ROAR SØRENSEN, 27.03.2025
- MONA KRISTIN PEDERSEN, 29.03.2025
- ARNE FISKE, 29.03.2025
- JON RØSTUM, 27.03.2025
- ANNA THERESE FLATMO, 29.03.2025
- MARITTA BOXASPEN OHRSTRAND, 29.03.2025

Forseglet av



Posten Norge

Vedlegg 3: Styre

Styrets sammensetning i 2024:

Medlemmer:	Varamedlemmer:
Oddbjørn Bang (leder)	Lilly Gunn Nyheim (1. vara)
Maritta Boxaspen Ohrstrand (nestleder)	Frank Jøran Brevik (2. vara)
Anna Therese Flatmo	Anna Lovisa Melland (3. vara)
Jon Røstum	
Roar Sørensen	
Mona Kristin Pedersen (ansattvalgt)	Linn S. Stokke (ansattvalgt)
Arne Fiske (ansattvalgt)	Ragnar Opøien (ansattvalgt)

Dokumentet er signert digitalt av:

- TORBJØRN EVJEN, 27.03.2025
- ODDBJØRN BANG, 29.03.2025
- ROAR SØRENSEN, 27.03.2025
- MONA KRISTIN PEDERSEN, 29.03.2025
- ARNE FISKE, 29.03.2025
- JON RØSTUM, 27.03.2025
- ANNA THERESE FLATMO, 29.03.2025
- MARITTA BOXASPEN OHRSTRAND, 29.03.2025

Forseglet av



Posten Norge

Vedlegg 4: Klagenemnda

Eierkommune	Medlem	Varamedlem
Aure kommune	May Renate Settemsdal (nestleder)	Henning Torset
Averøy kommune	Roald Røsand	Anna Bae Fagereng
Frøya kommune	Baard Ole Sæther	Ivan Løvstrand Strøm
Heim kommune	Oddlaug Brekken	Sverre Vullum
Hitra kommune	Jann O. Krangnes	Sigrid Helene Hanssen
Kristiansund kommune	Ikke valgt	Ikke valgt
Melhus kommune	Ingunn Nervik Isaksen	Roald Martin Øye
Midtre Gauldal kommune	Svein Fløttum	Bjørn Egil Enge
Oppdal kommune	Magni Øveraas	Tore Aasheim
Orkland kommune	Oddvar Kjøren	Bente Høston Bostad
Rennebu kommune	Ragnhild Løvset Øverland	Frode Sæther
Rindal kommune	Kirsti Barbo Landsem (leder)	Bård Inge Romundstad
Smøla kommune	Alf Ole Ødegård	Kjersti Andersen
Skaun kommune	Jørgen Høyem (fast medlem)	Mildrid Wiggen Gimseng
Sunnal kommune	Andreas Ulvund	Hilde Kvam Furre
Surnadal kommune	Helge Røv	Eva Jorid Svendsen
Tingvoll kommune	Jens Kristian Eikrem	Ikke valgt

Dokumentet er signert digitalt av:

- TORBJØRN EVJEN, 27.03.2025
- ODDBJØRN BANG, 29.03.2025
- ROAR SØRENSEN, 27.03.2025
- MONA KRISTIN PEDERSEN, 29.03.2025
- ARNE FISKE, 29.03.2025
- JON RØSTUM, 27.03.2025
- ANNA THERESE FLATMO, 29.03.2025
- MARITTA BOXASPEN OHRSTRAND, 29.03.2025

Forseglet av



Posten Norge